



Główny Urząd Statystyczny Central Statistical Office

**PRACUJĄCY
W GOSPODARCE NARODOWEJ
W 2015 R.**

**EMPLOYMENT
IN NATIONAL ECONOMY
IN 2015**

Statistical Information and Elaborations

Informacje i opracowania statystyczne

WARSZAWA 2016 WARSAW

Opracowanie publikacji <i>Preparation of the publication</i>	GUS, Departament Badań Demograficznych i Rynku Pracy <i>CSO, Demographic and Labour Market Surveys Department</i>
pod kierunkiem <i>supervised by</i>	Agnieszka Zgierska Dyrektor Departamentu Badań Demograficznych i Rynku Pracy <i>Director of the Demographic and Labour Market Surveys Department</i>
opracowanie <i>elaboration</i>	Małgorzata Garnuszek wraz z zespołem pracowników wydziału zatrudnienia i wynagrodzeń oraz US Bydgoszcz <i>together with the staff of the employment and earnings section and the SO Bydgoszcz</i>
tłumaczenie <i>translation</i>	Irena Skrzypczak
wykres <i>graph</i>	Andrzej Kajkowski
Projekt okładki <i>Cover design</i>	Lidia Motrenko Zakład Wydawnictw Statystycznych <i>Statistical Publishing Establishment</i>
Skład komputerowy <i>Technical editor</i>	Dział Składu ZWS

ISSN 1506-7904

Publikacja dostępna na http://www.stat.gov.pl/gus/praca_ludnosc_PLK_HTML.htm
Publication available on http://www.stat.gov.pl/gus/praca_ludnosc_ENG_HTML.htm



PRZEDMOWA

Niniejsza publikacja stanowi kolejną zbiorczą prezentację danych o pracujących w gospodarce narodowej.

W opracowaniu zaprezentowano szczegółowo informacje o osobach zatrudnionych na podstawie umowy o pracę oraz informacje dotyczące wybranych kategorii pracujących, tj. emerytów i rencistów, osób pracujących w niepełnym wymiarze czasu pracy, pracujących w porze nocnej, a także pracujących osób niepełnosprawnych i cudzoziemców.

Publikacja zawiera informacje o pracujących w głównym miejscu pracy według form zatrudnienia, sekcji i działów Polskiej Klasyfikacji Działalności 2007, sektorów własności oraz jednostek podziału terytorialnego kraju.

Publikacja zawiera uwagi ogólne oraz część tabelaryczną. W uwagach ogólnych omówiono zakres informacji, źródła i metody grupowania danych statystycznych o pracujących.

Dane według bardziej szczegółowych grupowań w podziale na sektory własności, sekcje, działy i grupy Polskiej Klasyfikacji Działalności 2007 dostępne są w Departamencie Badań Demograficznych i Rynku Pracy Głównego Urzędu Statystycznego oraz w urzędach statystycznych dla danego województwa.

Do publikacji dołączona jest płyta CD zawierająca dane o pracujących według powiatów.

Wszystkie tablice dostępne są na stronie GUS pod adresem: <http://stat.gov.pl/obszary-tematyczne/rynek-pracy/pracujacy-zatrudnieni-wynagrodzenia-koszty-pracy/>

Podziękowania składamy wszystkim Sprawozdawcom uczestniczącym w badaniu realizowanym na formularzu Z-06 „Sprawozdanie o pracujących, wynagrodzeniach i czasie pracy” oraz SP-3 „Sprawozdanie o działalności gospodarczej przedsiębiorstw” dzięki którym możliwe było opracowanie tej publikacji.

Będziemy wdzięczni za wszelkie uwagi i sugestie dotyczące zamieszczonych tablic, które chcielibyśmy prezentować w kolejnych edycjach publikacji.

Agnieszka Zgierska

Dyrektor
Departamentu Badań
Demograficznych i Rynku Pracy

Warszawa, październik 2016 r.

PREFACE

The presented publication comprises the successive presentation of the data on the employed in the national economy.

The publication presents detailed information on persons employed on the basis of employment contracts, as well as information concerning selected categories of the employed, i.e. retirees and pensioners, persons working part-time, persons working at night, disabled employed persons and foreigners.

The publication contains the information on the employed in the main job by employment status, sections and divisions of the Polish Classification of Activity 2007, ownership sectors and units of the country territorial division.

The publication contains general notes and a tabular part. The general notes present the range of information, sources and methods of grouping the data on the employed.

More detailed aggregations of the data broken by ownership sectors, sections and divisions of the Polish Classification of Activity 2007 are available in the Demographic and Labour Market Surveys Department of the Central Statistical Office and Statistical Offices in particular voivodships.

A CD including the data on employment by powiats is attached to the publication.

All tables in an electronic form are available on the CSO website: <http://stat.gov.pl/obszary-tematyczne/rynek-pracy/pracujacy-zatrudnieni-wynagrodzenia-koszty-pracy/>

We would like to offer our thanks to all Reporters participating in Z-06 statistical survey (Survey on persons employed, wages, salaries and hours worked) and in the SP-3 statistical survey (Report on business activity of enterprises), thanks to whom we could prepare this publication.

We would be obliged for any comments and suggestions concerning the included tables, which we would like to present in the successive editions of the publication.

Agnieszka Zgierska

*Director
of the Demographic and Labour
Market Surveys Department*

Warsaw, October 2016

SPIS TREŚCI

	Tabl.	Str.
Przedmowa	x	3
Uwagi ogólne	x	7
Ogólna charakterystyka wyników badania pracujących w latach 2011—2015	x	10
Wykresy	x	12, 13

Dział I. PRACUJĄCY W GŁÓWNYM MIEJSCU PRACY

A. Pracujący w gospodarce narodowej

Pracujący w latach 2011—2015	1	25
Pracujący według statusu zatrudnienia, sekcji i działów	2	26
Pracujący według sekcji, sektorów i form własności	3	38
Pracujący według statusu zatrudnienia i województw	4	40
Pracujący według sektorów i form własności oraz województw	5	42
Pracujący według sekcji, województw i sektorów własności	6	44
Pracujący według województw i sektorów własności w połączonych sekcjach	7	52
Pracujący według regionów, sekcji i sektorów własności	8	56
Pracujący według podregionów	9	60
Pracujący według wielkości jednostek, sekcji i sektorów własności	10	63
Pracujący według wielkości jednostek, województw i sektorów własności	11	67

B. Pracujący w jednostkach gospodarki narodowej bez podmiotów gospodarczych o liczbie pracujących do 9 osób

Pracujący w miastach i na wsi według sekcji i województw	12	70
Pracujący w porze nocnej, emeryci i renciści, niepełnosprawni oraz cudzoziemcy według sekcji i sektorów własności	13	76
Pracujący w porze nocnej, emeryci i renciści, niepełnosprawni oraz cudzoziemcy według województw i sektorów własności	14	80
Pracownicy udostępniani przez agencję pracy tymczasowej, zatrudnieni na kontraktach oraz osoby z którymi w okresie od 1 I do 31 XII 2015 r. zawarto umowę zlecenia lub umowę o dzieło, według sekcji	15	82

Dział II. ZATRUDNIENI

Zatrudnieni w gospodarce narodowej według sekcji, sektorów własności i województw	1 (16)	84
Pełno- i niepełnozatrudnieni według sekcji i działów	2 (17)	90
Przeciętne zatrudnienie według sekcji i województw w 2015 r.	3 (18)	96

Dział III. RUCH ZATRUDNIONYCH

Przyjęcia do pracy i zwolnienia z pracy pracowników pełnozatrudnionych	1 (19)	98
Przyjęcia do pracy pracowników pełnozatrudnionych według źródeł rekrutacji, sekcji i sektorów własności	2 (20)	99
Absolwenci szkół wyższych, zawodowych i liceów ogólnokształcących, którzy podjęli pracę po raz pierwszy, według sekcji i sektorów własności	3 (21)	103
Przyjęcia do pracy pracowników pełnozatrudnionych według źródeł rekrutacji, województw i sektorów własności	4 (22)	107
Zwolnienia z pracy pracowników pełnozatrudnionych według przyczyn oraz sekcji i sektorów własności	5 (23)	110
Zwolnienia z pracy pracowników pełnozatrudnionych według przyczyn oraz województw i sektorów własności	6 (24)	116
Przyjęcia i zwolnienia według wielkości jednostek, sekcji i sektorów własności	7 (25)	122
Przyjęcia i zwolnienia według wielkości jednostek, województw i sektorów własności	8 (26)	125

CONTENTS

	Table	Page
Preface	x	4
General notes	x	14
General characteristics of employment survey results 2011—2015	x	17
Charts	x	12, 13

Chapter I. EMPLOYMENT

A. Employed persons in the national economy

Employed persons in the years 2011—2015	1	25
Employed persons by employment status, sections and divisions	2	26
Employed persons by sections, sectors and ownership form	3	38
Employed persons by employment status and voivodships	4	40
Employed persons by sectors, ownership form and voivodships	5	42
Employed persons by sections, voivodships, and ownership sectors	6	44
Employed persons by voivodships and ownership sectors, by connected sections	7	52
Employed persons by regions, sections and ownership sectors	8	56
Employed persons by subregions	9	60
Employed persons by the size of entities, sections and ownership sectors	10	63
Employed persons by the size of entities, voivodships and ownership sectors	11	67

B. Employed persons in national economy excluding economic entities employing up to 9 persons

Employed persons in the rural and urban areas by sections and voivodships	12	70
Persons working shift hours, retirees and pensioners, disabled persons and foreigners by sections and ownership sectors	13	76
Persons working shift hours, retirees and pensioners, disabled persons and foreigners by voivodships and ownership sectors	14	80
People hired by temporary employment agency, employed on the basis of contracts as well as people who signed a contract of specified work or carried out a mandate contract during the period of calendar year, in 2015, by section	15	82

Chapter II. PAID EMPLOYEES

Paid employees in the national economy by sections, ownership sectors and voivodships	1 (16)	84
Full-and part-time paid employees by sections and divisions	2 (17)	90
Average paid employment by sections and voivodships in 2015	3 (18)	96

Chapter III. LABOUR TURNOVER

Hires and terminations of full-time paid employees	1 (19)	98
Hires of full-time paid employees by sources of inflow, sections and ownership sectors	2 (20)	99
The graduates of tertiary schools, leavers of vocational and secondary schools starting work for the first time by sections and ownership sectors	3 (21)	103
Hires of full-time paid employees by sources of inflow, voivodships and ownership sectors	4 (22)	107
Terminations of full-time paid employees by reasons, sections and ownership sectors	5 (23)	110
Terminations of full-time paid employees by reasons, voivoships and ownership sectors	6 (24)	116
Hires and dismissals by the size of entities, sections and ownership sectors	7 (25)	122
Hires and dismissals by the size of entities, voivodships and ownership sectors	8 (26)	125

UWAGI OGÓLNE

1. Dane o **pracujących** dotyczą osób wykonujących pracę przynoszącą im zarobek lub dochód.

Dane zaprezentowane w publikacji podano przy przyjęciu zasady jednorazowego ujmowania osób w **głównym miejscu pracy**.

Do pracujących zaliczono:

- a) osoby zatrudnione na podstawie stosunku pracy (umowa o pracę, powołanie, mianowanie, wybór lub stosunek służbowy);
- b) pracodawców i pracujących na własny rachunek, a mianowicie:
 - właścicieli, współwłaścicieli i dzierżawców gospodarstw indywidualnych w rolnictwie (łącznie z pomagającymi członkami ich rodzin),
 - właścicieli i współwłaścicieli (łącznie z pomagającymi członkami ich rodzin; z wyłączeniem wspólników spółek, którzy nie pracują w spółce) podmiotów prowadzących działalność gospodarczą poza gospodarstwami indywidualnymi w rolnictwie;
 - inne osoby pracujące na własny rachunek, np. osoby wykonujące wolne zawody;
- c) osoby wykonujące pracę nakładczą;
- d) agentów (łącznie z pomagającymi członkami ich rodzin oraz osobami zatrudnionymi przez agentów);
- e) członków spółdzielni produkcji rolniczej (rolniczych spółdzielni produkcyjnych i spółdzielni powstałych na ich bazie oraz spółdzielni kółek rolniczych);
- f) duchownych pełniących obowiązki duszpasterskie.

2. Dane o **pracujących w jednostkach budżetowych prowadzących działalność w zakresie obrony narodowej i bezpieczeństwa publicznego** uwzględniono w tablicach nr: 1, 2, 3. W tablicy nr 2 i 3 informacje ujęto w sektorze publicznym, własności państwowej, zatrudnieniu na podstawie stosunku pracy, sekcji PKD „Administracja publiczna i obrona narodowa; obowiązkowe zabezpieczenia społeczne”.

W pozostałych tablicach w publikacji dane **nie obejmują** pracujących w jednostkach budżetowych prowadzących działalność w zakresie obrony narodowej i bezpieczeństwa publicznego.

3. Dane o **zatrudnionych na podstawie stosunku pracy** dotyczą:

- a) **zatrudnienia według stanu w dniu 31 XII** osób pełnozatrudnionych (łącznie z sezonowymi i zatrudnionymi dorywczo) oraz niepełnozatrudnionych w głównym miejscu pracy bez przeliczania na pełnozatrudnionych;
- b) **przeciętnego zatrudnienia** pracowników pełnozatrudnionych (łącznie z sezonowymi i zatrudnionymi dorywczo) oraz niepełnozatrudnionych w przeliczeniu na pełnozatrudnionych.

Pełnozatrudnieni są to osoby zatrudnione w pełnym wymiarze czasu pracy obowiązującym w danym zakładzie pracy lub na danym stanowisku pracy, w tym również osoby, które zgodnie z obowiązującymi przepisami pracują w skróconym czasie pracy, np. z tytułu warunków szkodliwych dla zdrowia lub w przedłużonym czasie pracy, np. dozorczy mienia.

Niepełnozatrudnieni są to osoby, które zgodnie z umową o pracę pracują stale w niepełnym wymiarze czasu pracy. Niepełnozatrudnieni w głównym miejscu pracy są to osoby, które oświadczyły, że dany zakład jest ich głównym miejscem pracy.

4. Do **osób wykonujących pracę nakładczą** zalicza się osoby, z którymi zawarto umowę o wykonywanie określonych czynności na rzecz jednostki zlecającej pracę poza jej terenem.

5. Do **agentów** zaliczono osoby, z którymi zawarto umowę agencyjną lub umowę na warunkach zlecenia o prowadzenie placówek, których przedmiot działalności został określony w umowie.

Agenci pracujący na podstawie umów agencyjnych otrzymują wynagrodzenia agencyjno-prowizyjne w formie prowizji od obrotów (wynagrodzenie tych osób jest uzależnione od wartości dokonywanych transakcji lub wartości wykonywanych usług). Agenci prowadzący placówki na podstawie umowy na warunkach zlecenia przejmują pełne wpływy uzyskane z działalności placówek i zobowiązani są uiszczać na rzecz zleceniodawcy zryczałtowaną odpłatność ustaloną w kwocie lub wskaźnikiem procentowym od obrotu.

Do agentów nie zalicza się osób fizycznych prowadzących działalność gospodarczą zarejestrowanych w systemie REGON, z którymi przedsiębiorstwo zawiera umowę na wykonanie określonych usług.

6. W liczbie pracujących ujęto zarówno obywateli polskich pracujących za granicą, jak i cudzoziemców pracujących w Polsce.

7. **Osoby zatrudnione za granicą**, zaliczone do pracujących, przyjęto osoby wykonujące prace poza granicami kraju na rzecz krajowych jednostek, w których zostały zatrudnione np. jako pracownicy polskich przedstawicielstw dyplomatycznych, a także osoby skierowane za granicę w celach szkoleniowych i badawczych.

Cudzoziemcy zaliczeni do pracujących w Polsce to osoby, które zgodnie z ustawą o promocji zatrudnienia i instytucjach rynku pracy z dnia 20 kwietnia 2004 r. (Dz. U. z 2015 r., poz. 149 z późn. zm.) zostały zatrudnione przez zakłady pracy lub osoby fizyczne.

8. **Niepełnosprawni** to osoby, w stosunku do których orzeczono niepełnosprawność na podstawie ustawy z dnia 27 sierpnia 1997 r. o rehabilitacji zawodowej i społecznej oraz zatrudnianiu osób niepełnosprawnych (Dz. U. z 2011 r. poz. 721 z późn. zm.).

9. Informacje o **osobach wykonujących pracę w porze nocnej** dotyczą osób, dla których praca nocna wynika z obowiązującego w zakładzie pracy rozkładu czasu pracy, a więc nie jest świadczona incydentalnie. Do kategorii tej zaliczono wszystkie osoby zgodnie z ewidencją, tzn. nawet jeśli były nieobecne w pracy w danym dniu (np. z powodu urlopu, zwolnienia lekarskiego, delegacji służbowej).

10. Informacje o **ruchu zatrudnionych** obejmują pełnozatrudnionych (łącznie z sezonowymi i zatrudnionymi dorywczo) bez podmiotów gospodarczych o liczbie pracujących do 9 osób. Dane te dotyczą **liczby przyjęć do pracy i zwolnień z pracy**, a nie liczby osób. Liczba przyjęć do pracy oraz zwolnień z pracy może być wyższa od liczby osób, ponieważ jedna osoba może kilkakrotnie zmienić pracę w ciągu roku.

Do liczby przyjętych do pracy zaliczono osoby podejmujące pracę po raz pierwszy i kolejny. Do liczby zwolnionych z pracy zaliczono osoby, z którymi rozwiązano umowę o pracę w drodze wypowiedzenia przez pracownika lub zakład pracy (łącznie ze zwolnieniami grupowymi), osoby, które przeniesiono na emeryturę lub rentę z tytułu niezdolności do pracy, osoby, które porzuciły pracę, a także — ze względów ewidencyjnych — osoby zmarłe. Ponadto do liczby przyjętych do pracy lub zwolnionych z pracy zaliczono osoby przeniesione służbowo lub przyjęte z innego zakładu pracy na podstawie porozumienia między podmiotami, a także osoby powracające do pracy i odchodzące z pracy na urlopy wychowawcze, bezpłatne i rehabilitację.

11. **Współczynnik przyjęć (zwolnień)** obliczono jako stosunek liczby przyjęć pomniejszonej o osoby powracające do pracy z urlopów wychowawczych (lub liczby zwolnień pomniejszonej o osoby, które otrzymały urlopy wychowawcze) w roku badanym do liczby pełnozatrudnionych według stanu w dniu 31 XII z roku poprzedzającego rok badany.

Metody grupowania danych

Dane w publikacji prezentuje się w układzie **Polskiej Klasyfikacji Działalności (PKD 2007)**, opracowanej na podstawie Statystycznej Klasyfikacji Działalności Gospodarczych we Wspólnocie Europejskiej — „Statistical Classification of Economic Activities in the European Community — Nace Rev 2. PKD 2007 wprowadzona została z dniem 1 stycznia 2008 r. rozporządzeniem Rady Ministrów z dnia 24 grudnia 2007 (Dz. U. poz. 1885 z późn. zm.), w miejsce stosowanej klasyfikacji PKD 2004 obowiązującej od 1 maja 2004 r.

Zakwalifikowania pracujących do poszczególnych sekcji i działów dokonano — zaliczając odpowiednio poszczególne jednostki (przedsiębiorstwa) — na podstawie numerów identyfikacyjnych, nadanych w systemie REGON.

Dane o pracujących według regionów, województw, podregionów, powiatów oraz miast i gmin podano w podziale administracyjnym według stanu w dniu 31 XII 2015 r.

Dane o liczbie pracujących w tablicach: nr 5, 6, 7, 8, 9 i 12 prezentowane są **według faktycznego (stałego) miejsca pracy pracownika i faktycznie prowadzonej działalności**.

Natomiast w pozostałych tablicach dane prezentowane są **według siedziby** jednostek prawnych i jednostek organizacyjnych nieposiadających osobowości prawnej (przedsiębiorstw) oraz osób fizycznych prowadzących działalność gospodarczą i prowadzonego rodzaju działalności zgodnie z nadanym im numerem identyfikacyjnym REGON.

Źródła danych statystycznych

Źródłem informacji o stanie, strukturze pracujących, ruchu zatrudnionych są wyniki rocznych badań statystycznych prowadzonych przez GUS oraz szacunki.

Dane o pracujących zawarte w części A działu I (tablice nr 1, 2 i 3) dotyczą wszystkich podmiotów gospodarki narodowej, tj. bez względu na liczbę pracujących, tablice 4—9 (według województw, regionów i podregionów) nie obejmują pracujących w jednostkach budżetowych prowadzących działalność w zakresie obrony narodowej i bezpieczeństwa publicznego.

W tablicy „Pracujący według powiatów i sektorów” dane nie obejmują podmiotów gospodarczych o liczbie pracujących do 9 osób objętych badaniem na formularzu SP-3 i duchownych oraz pracujących w jednostkach budżetowych prowadzących działalność w zakresie obrony narodowej i bezpieczeństwa publicznego.

Dane w tablicach nr 10 i 11 nie dotyczą osób pracujących w gospodarstwach indywidualnych w rolnictwie oraz duchownych, a także pracujących w jednostkach budżetowych prowadzących działalność w zakresie obrony narodowej i bezpieczeństwa publicznego oraz w organizacjach, fundacjach, związkach.

Dane o pracujących zawarte w cz. B działu I, a także o zatrudnionych zawarte w dziale II (z wyjątkiem tab. nr 16, 17 i 18) oraz w dziale III dotyczą podmiotów gospodarki narodowej, które objęte były badaniem prowadzonym na formularzu Z-06 tj. bez podmiotów gospodarczych o liczbie pracujących do 9 osób, czyli z wyłączeniem osób prawnych i jednostek organizacyjnych niemających osobowości prawnej prowadzących działalność gospodarczą oraz osób fizycznych prowadzących działalność gospodarczą o liczbie pracujących do 9 osób, które objęte zostały badaniem na formularzu SP-3, SOF, pracujących w gospodarstwach indywidualnych w rolnictwie oraz duchownych, a także pracujących w jednostkach budżetowych prowadzących działalność w zakresie obrony narodowej i bezpieczeństwa publicznego.

Dane o zatrudnionych w tab. 16 i 18 (w dziale II) dotyczą wszystkich podmiotów gospodarki narodowej, tj. bez względu na liczbę pracujących oprócz pracujących w jednostkach budżetowych prowadzących działalność w zakresie obrony narodowej i bezpieczeństwa publicznego oraz duchownych.

Sprawozdanie Z-06 obejmuje osoby prawne i jednostki organizacyjne nieposiadające osobowości prawnej oraz osoby fizyczne prowadzące działalność gospodarczą, w których liczba pracujących wynosi powyżej 9 osób oraz jednostki prowadzące działalność gospodarczą o liczbie pracujących do 9 osób z następujących sekcji, działów, grup i klas PKD:

- z sekcji „Rolnictwo, leśnictwo, łowiectwo i rybactwo” — dział 01,
- z sekcji „Działalność finansowa i ubezpieczeniowa” — działalność bankowa, instytucje kredytowe, biura maklerskie, działalność ubezpieczeniowa, SKOK, towarzystwa i fundusze emerytalne, narodowe fundusze inwestycyjne,
- z sekcji „Obsługa rynku nieruchomości^{A)}” — podklasa 68.32Z,
- z sekcji „Administracja publiczna i obrona narodowa; obowiązkowe zabezpieczenia społeczne” — dział 84,
- z sekcji „Edukacja” — podklasa 85.42B,
- z sekcji „Opieka zdrowotna i pomoc społeczna” — samodzielne, publiczne zakłady opieki zdrowotnej,
- z sekcji „Pozostała działalność usługowa” (publikowaną razem z sekcją „Gospodarstwa domowe zatrudniające pracowników oraz wytwarzające produkty na własne potrzeby” i sekcją „Organizacje i zespoły eksterytorialne”) — dział 94 (z wyłączeniem podmiotów objętych sprawozdaniem SOF), dział 97, dział 99.

Sprawozdanie SP-3 obejmuje osoby prawne i jednostki organizacyjne nieposiadające osobowości prawnej oraz osoby fizyczne prowadzące działalność gospodarczą, w których liczba pracujących nie przekracza 9 osób.

Sprawozdanie SOF obejmuje osoby pracujące w fundacjach, stowarzyszeniach, partiach politycznych, organizacjach społecznych, organizacjach pracodawców, samorządu gospodarczego i zawodowego.

Dane dotyczące pracujących w gospodarstwach indywidualnych w rolnictwie według stanu w dniu 31 XII w 2015 wyszacowano na podstawie wyników Powszechnego Spisu Rolnego 2010.

Dane o liczbie pracujących w **jednostkach budżetowych działających w zakresie obrony narodowej i bezpieczeństwa publicznego** pochodzą z Ministerstwa Obrony Narodowej i Ministerstwa Spraw Wewnętrznych i Administracji.

Dane dotyczące liczby duchownych pełniących obowiązki duszpasterskie pochodzą z Instytutu Statystyki Kościoła Katolickiego, ze statystycznej Ankiety Wyznaniowej GUS oraz szacunków.

PRACUJĄCY W GOSPODARCE NARODOWEJ W LATACH 2011—2015 OGOLNA CHARAKTERYSTYKA

PRACUJĄCY

W 2015 r. liczba osób pracujących w gospodarce narodowej (łącznie z pracującymi w rolnictwie indywidualnym i w jednostkach budżetowych prowadzących działalność z zakresu obrony narodowej i bezpieczeństwa publicznego) wyniosła 14829,8 tys. osób, czyli o 266,4 tys. (o 1,8%) więcej niż w roku poprzednim, przy czym wzrost liczby pracujących wystąpił w sektorze prywatnym (o 2,7%), natomiast w sektorze publicznym liczba pracujących zmniejszyła się o 33,5 tys. osób, tj. o 1,0%.

W stosunku do 2011 r. liczba pracujących wzrosła o 597,2 tys. (o 4,2%). Kobiety stanowiły 47,2% liczby pracujących ogółem, udział ten wzrósł o 0,9 p.p. W sektorze prywatnym nastąpił wzrost liczby pracujących z 10746,1 tys. osób w 2011 r. do 11486,2 tys. osób w 2015 r., tj. o 6,9%. W sektorze publicznym natomiast w 2015 r. w stosunku do 2011 r. nastąpił spadek liczby pracujących o 142,9 tys. osób, tj. o 4,1%. Największy wzrost liczby pracujących w odniesieniu do 2011 r. wystąpił w sekcjach: informacja i komunikacja — o 27,5%, pozostała działalność usługowa — o 26,4% oraz administrowanie i działalność wspierająca^Δ — o 20,9%.

Największy spadek natomiast dotyczył sekcji: wytwarzanie i zaopatrywanie w energię elektryczną, gaz, parę wodną i gorącą wodę^Δ (o 18,1%), górnictwo i wydobywanie (o 15,7%) oraz budownictwo (o 7,6%). Podobnie jak w poprzednich latach, w podmiotach należących do sektora publicznego większość pracujących stanowiły kobiety (60,5%), w sektorze prywatnym natomiast większość stanowili mężczyźni (56,7%). W grupie jednostek budżetowych prowadzących działalność z zakresu obrony narodowej i bezpieczeństwa publicznego w 2015 r. w stosunku do 2011 r. nastąpił wzrost liczby pracujących o 1,3%.

Najwięcej pracujących (bez pracujących w jednostkach budżetowych prowadzących działalność w zakresie obrony narodowej i bezpieczeństwa publicznego) odnotowano w województwie mazowieckim — 2957,9 tys. osób, co stanowiło 20,4% ogółu pracujących w Polsce. Następnie w województwie śląskim — 1563,6 tys. osób, tj. 10,8% ogółu pracujących w Polsce oraz wielkopolskim — 1492,1 tys. osób, tj. 10,3% ogółu pracujących w Polsce.

W podmiotach zaliczanych do sektora publicznego w 2015 r. największa liczba osób pracujących przypadała na jednostki samorządu terytorialnego (1821,1 tys.) oraz jednostki własności Skarbu Państwa (692,3 tys.). W sektorze prywatnym najwięcej osób pracowało w jednostkach własności prywatnej krajowej (9592,9 tys.). Spośród pracujących w sektorze prywatnym 14,9% stanowili pracujący w jednostkach posiadających zagraniczną formę własności.

W ujęciu regionalnym najwięcej pracujących wystąpiło w regionie centralnym oraz południowym — odpowiednio 23,2% oraz 20,6% udziału w liczbie pracujących w Polsce. Najmniejszy udział w liczbie pracujących w kraju, wynoszący 9,6%, stanowili pracujący w regionie południowo-zachodnim. Liczba pracujących w przeliczeniu na 1000 ludności w poszczególnych regionach Polski była zróżnicowana. Najwyższy wskaźnik wystąpił w regionie centralnym i wyniósł średnio 429 pracujących. W pozostałych regionach wskaźnik ten kształtował się następująco: region południowy — 377 (87,9% do najwyższego wskaźnika), region wschodni — 373 (87,0%), region północno-zachodni — 372 (86,7%), region południowo-zachodni 358 (83,4%) oraz region północny — 332 (77,4%).

ZATRUDNIENI

Zatrudnienie w gospodarce narodowej w ostatnim dniu 2015 r. wyniosło 10529,3 tys. osób, z czego 5217,7 tys. stanowiły kobiety. Udział mężczyzn w liczbie zatrudnionych ogółem był wyższy i wynosił 50,4%. Najwięcej zatrudnionych było w województwach: mazowieckim (2372,3 tys.), śląskim (1262,7 tys.) i wielkopolskim (1120,7 tys.), natomiast najmniejszą liczbę

zatrudnionych odnotowano w województwie opolskim (204,9 tys.). Województwa różniły się między sobą pod względem udziału zatrudnionych w liczbie zatrudnionych ogółem w poszczególnych sektorach własności. Największy udział zatrudnionych w sektorze publicznym wystąpił w województwach: lubelskim i podlaskim odpowiednio 37,6% i 37,2%. Na przeciwnym biegunie znalazły się województwa: wielkopolskie i dolnośląskie, w których udział zatrudnionych w sektorze publicznym kształtował się na poziomie odpowiednio 21,0% i 24,1%. W skali całego kraju udział zatrudnionych w sektorze publicznym wynosił 28,7%. Zdecydowanie więcej osób zatrudnionych było w sektorze prywatnym, w którym zatrudnienie wyniosło 7511,3 tys., a więc aż 71,3% ogólnej liczby zatrudnionych.

Wielkość zatrudnienia według sekcji PKD było zróżnicowana. Najwięcej osób zatrudnionych było w podmiotach zaliczanych do sekcji: przetwórstwo przemysłowe (2407,9 tys., tj. 22,9% ogółu zatrudnionych), handel; naprawa pojazdów samochodowych^Δ (1755,9 tys., tj. 16,7% ogółu zatrudnionych) oraz edukacja (1101,2 tys., tj. 10,5% ogółu zatrudnionych). Najmniej osób zatrudnionych było w podmiotach zaliczanych do sekcji: wytwarzanie i zaopatrywanie w energię elektryczną, gaz, parę wodną i gorącą wodę^Δ (124,1 tys., tj. 1,2% ogółu zatrudnionych), działalność związana z kulturą, rozrywką i rekreacją (131,5 tys., tj. 1,2% ogółu zatrudnionych), dostawa wody; gospodarowanie ściekami i odpadami; rekultywacja^Δ (143,2 tys., tj. 1,4% ogółu zatrudnionych) oraz górnictwo i wydobywanie (146,6 tys., tj. 1,4% ogółu zatrudnionych).

Liczba osób pełnozatrudnionych wyniosła 9473,7 tys., stanowiąc 91,1% ogólnej liczby zatrudnionych, przy czym więcej było pełnozatrudnionych mężczyzn (4922,7 tys.) niż kobiet (4551,0 tys.). Natomiast liczba niepełnozatrudnionych ukształtowała się na poziomie 926,1 tys., z czego zdecydowaną większość, bo aż 64,0% (592,3 tys.) stanowiły kobiety. Tak jak w przypadku zatrudnienia ogółem, wśród pełnozatrudnionych najwięcej osób pracowało w podmiotach zaliczanych do sekcji przetwórstwo przemysłowe (24,4%), handel; naprawa pojazdów samochodowych^Δ (16,4%) oraz edukacja (9,9%). Najwięcej osób zatrudnionych w niepełnym wymiarze czasu pracy pracowało w podmiotach prowadzących działalność w sekcji handel; naprawa pojazdów samochodowych^Δ (21,6% niepełnozatrudnionych). W podmiotach z sekcji edukacja zatrudnionych było 17,2% niepełnozatrudnionych, a w przetwórstwie przemysłowym — 10,8% niepełnozatrudnionych. Najmniej osób pełnozatrudnionych pracowało w jednostkach z sekcji pozostała działalność usługowa (0,6%), a niepełnozatrudnionych w sekcji wytwarzanie i zaopatrywanie w energię elektryczną, gaz, parę wodną i gorącą wodę^Δ (0,1%). We wszystkich sekcjach PKD przeważała liczba pełnozatrudnionych. Największy udział niepełnozatrudnionych w zatrudnieniu ogółem danej sekcji wystąpił w: pozostałej działalności usługowej (29,3%), zakwaterowaniu i gastronomii (24,1%) oraz obsłudze rynku nieruchomości (23,9%). Najmniejszy udział niepełnozatrudnionych w liczbie zatrudnionych ogółem wystąpił w podmiotach zaliczanych do sekcji: wytwarzanie i zaopatrywanie w energię elektryczną, gaz, parę wodną i gorącą wodę^Δ (0,9%) oraz górnictwo i wydobywanie (1,0%).

RUCH ZATRUDNIONYCH

W 2015 r. w Polsce przyjęto do pracy 1804,0 tys. osób, co spowodowało wzrost przyjęć do pracy o 5,5% w stosunku do roku poprzedniego. Ponad połowę przyjętych stanowili mężczyźni (56,1%). Wzrost liczby przyjęć do pracy nastąpił zarówno w sektorze publicznym (8,0%) jak i w prywatnym (5,1%). Podobnie jak w latach ubiegłych, w sektorze publicznym większość przyjętych osób stanowiły kobiety (62%), natomiast w sektorze prywatnym dominowali mężczyźni (59,6%). Współczynnik przyjęć ogółem wyniósł 22,3%, dla kobiet — 20,0%, natomiast dla mężczyzn — 24,6%.

Śród przyjętych do pracy najliczniejszą grupę stanowiły osoby poprzednio pracujące (65,4%). Odsetek osób, które podejmowały pracę po raz pierwszy wyniósł 15,3%, większą część tej grupy stanowili absolwenci, czyli osoby, które podjęły zatrudnienie w okresie krótszym niż 12 miesięcy od zakończenia nauki (63,6%). Najmniejszy odsetek nowo przyjętych stanowili osoby powracające z urlopów wychowawczych (1,1%).

W 2015 r. pracę podjęło 175,6 tys. absolwentów, stanowili oni 9,7% ogółu osób podejmujących zatrudnienie. Najliczniejszą grupę tworzyli absolwenci szkół wyższych (42,7%), najrzadziej podejmujący pracę byli absolwentami liceów ogólnokształcących (15,8%). W tym samym czasie największy udział absolwentów w liczbie przyjętych do pracy zanotowano w sekcjach: działalność związana z kulturą, rozrywką i rekreacją (17,0%) oraz informacja i komunikacja (16,4%), a najmniejszy w sekcji górnictwo i wydobywanie (4,9%) oraz w sekcji obsługa rynku nieruchomości^A (5,2%). Wśród absolwentów zatrudnionych w sektorze publicznym największą grupę stanowiły osoby z wykształceniem wyższym (69,5%), najmniejszą natomiast osoby z wykształceniem zasadniczym (4,9%).

W sektorze prywatnym absolwenci szkół wyższych również stanowili najliczniejszą grupę (36,4% podejmujących pracę); najmniej nowo przyjętych osób legitymowało się dyplomami liceów ogólnokształcących (17,2%).

Rozpatrując liczbę przyjęć do pracy pod względem terytorialnym, najwięcej osób przyjęto do pracy w województwach: mazowieckim (23,7%), wielkopolskim (11,2%) oraz śląskim (10,9%), natomiast najmniej w województwie opolskim i podlaskim (po 1,7%).

W 2015 r. w Polsce odnotowano 1666,4 tys. zwolnień z pracy, tj. o 8,4% więcej w stosunku do roku ubiegłego. Podobnie jak w przypadku przyjęć, ponad połowę analizowanej grupy stanowili mężczyźni (58,5%). W obu sektorach częściej do zwolnień dochodziło wśród mężczyzn, w sektorze prywatnym mężczyźni stanowili 60,6%, natomiast w publicznym 50,2%. Współczynnik zwolnień w 2015 roku w Polsce wyniósł ogółem 20,6%, dla mężczyzn — 23,7%, natomiast dla kobiet — 17,3%.

W 2015 r. umowy o pracę najczęściej rozwiązywano na mocy porozumienia stron (30,6%) oraz w związku z upływem czasu, na który pracownik został zatrudniony (27,0%), najrzadziej z powodu niezdolności do pracy i rehabilitacji (1,2%) oraz z powodu otrzymania urlopu wychowawczego (1,4%).

Poddając analizie zwolnienia z pracy w ujęciu terytorialnym możemy zauważyć, że największą grupę stanowili w 2015 r. zwolnieni z województwa mazowieckiego (23,4%), śląskiego (11,8%) oraz wielkopolskiego (10,4%). Najrzadziej do zwolnień dochodziło w województwie podlaskim i opolskim (po 1,7%).

PRACUJĄCY W GOSPODARCE NARODOWEJ W LATACH 2011—2015 OGÓLNA CHARAKTERYSTYKA

Pracujący według stanu w dniu 31 XII w latach 2011—2015 w tysiącach

Wyszczególnienie	2011	2012	2013	2014	2015
Pracujący ogółem	14232,6	14172,0	14244,3	14563,4	14829,8
— sektor publiczny	3486,5	3427,0	3375,0	3377,1	3343,6
— sektor prywatny	10746,1	10745,0	10869,3	11186,3	11486,2
w tym sekcje:					
A — rolnictwo, leśnictwo, łowiectwo i rybactwo	2376,7	2378,0	2379,0	2384,9	2384,8
B — górnictwo i wydobywanie	175,6	174,1	168,6	160,2	148,0
C — przetwórstwo przemysłowe	2443,6	2406,8	2421,1	2517,8	2582,1
D — wytwarzanie i zaopatrywanie w energię elektryczną, gaz, parę wodną i gorącą wodę ^Δ	152,8	143,4	137,3	130,5	125,2
E — dostawa wody; gospodarowanie ściekami i odpadami; rekultywacja ^Δ	143,3	143,5	145,2	147,2	148,5
F — budownictwo	909,2	867,0	810,5	820,0	840,0
G — handel, naprawa pojazdów samochodowych ^Δ	2158,8	2122,9	2121,9	2176,6	2222,1
H — transport i gospodarka magazynowa	727,9	730,0	730,0	743,7	767,3
I — zakwaterowanie i gastronomia ^Δ	237,5	246,4	244,7	248,7	252,3
J — informacja i komunikacja	249,4	259,1	270,8	292,1	318,0
K — działalność finansowa i ubezpieczeniowa	346,3	349,4	352,2	356,8	350,5
L — obsługa rynku nieruchomości ^Δ	198,2	195,2	199,2	203,9	205,5
M — działalność profesjonalna, naukowa i techniczna	518,2	531,4	553,3	588,7	615,7
N — administrowanie i działalność wspierająca ^Δ	413,9	425,4	443,2	464,8	500,2
O — administracja publiczna i obrona narodowa; obowiązkowe zabezpieczenia społeczne	951,9	958,2	963,0	971,1	970,8
P — edukacja	1084,7	1086,0	1100,3	1124,2	1137,8
Q — opieka zdrowotna i pomoc społeczna	775,4	790,6	804,7	827,3	842,0
R — działalność związana z kulturą, rozrywką i rekreacją	153,3	147,0	140,0	144,9	146,1
S — pozostała działalność usługowa	215,9	217,6	259,3	260,0	272,9

GENERAL NOTES

1. Data regarding **employment** include persons performing work providing earnings or income. Data included in the publication are presented according to the principle of counting each person only once in his/her **main workplace**.

Among the **employed** are included:

- a) employees hired on the basis of employment contract (labour contract, posting, appointment, election or service relation);
- b) employers and own-account workers, i.e.:
 - owners, co-owners and leaseholders of private farms in agriculture (including contributing family workers),
 - owners and co-owners (including contributing family workers; excluding partners in companies who do not work in them) of entities conducting economic activity excluding private farms in agriculture,
 - other self-employed persons, e.g. persons practising learned professions;
- c) outworkers;
- d) agents (including contributing family workers and persons employed by agents);
- e) members of agricultural production cooperatives (agricultural producer's cooperatives and cooperatives established on their basis, as well as agricultural farmer's cooperatives);
- f) clergy fulfilling priestly obligations.

2. Data on the employed **in the budgetary entities conducting activity within the scope of national defence and public safety** were included in tables: 1, 2, 3. In tables 2 and 3 information was presented in the public sector, state ownership, employment on the basis of labour contracts, section "Public administration and national defence; compulsory social security".

Data in other tables of the publication do not cover the employed in the budgetary entities conducting activity within the scope of national defence and public safety.

3. Data regarding employees hired on the basis of an employment contracts concern:

- a) **the employment as of 31 XII** of full-time employees (including seasonal and temporary employees), as well as part-time paid employees in the main job without converting them into full-time employees;
- b) **the average paid employment** — full-time employees (including seasonal and temporary employees), as well as part-time employees in terms of full-time employees.

Full-time employees are persons employed on a full-time basis, as defined by a given company or for a given position, as well as persons who, in accordance with regulations, work a shortened work-time period, e.g. due to hazardous conditions, or a longer work-time period, e.g. property caretakers.

Part-time employees are persons who in accordance with labour contracts regularly work on a part-time basis. Part-time employees in the main job are persons who declared that the given job is their main place of work.

4. **Outworkers** are persons who are bound by a contract defining the scope of activity to be performed for the entity providing the work and which is performed outside its facilities.

5. **Agents** are persons who are bound by agency agreements or by order agreements for managing entities, the scope of activity of which is described in the agreement.

Agents employed on the basis of agency agreements receive agency and commission wages and salaries in the form of sales commission (wages and salaries of these persons depend on the value of transactions conducted or on the value of services rendered).

Agents managing entities on the basis of order agreements receive all income obtained from entity activity and are obligated to pay the contractor a lump-sum payment established either as a defined sum or as a percentage of turnover.

Among agents are not included natural persons conducting economic activity registered in the REGON system with whom an enterprise signed an agreement for performing specific services.

6. Data on employment include both: Polish citizens employed abroad and foreigners employed in Poland.

Persons working abroad and counted among the employed are persons working abroad for the Polish enterprises which employed them, e. g. persons working at export building sites, diplomats, as well as people sent abroad in order of training and research work.

Foreigners counted as employed in Poland comprise persons who in accordance with The Law on Promotion of Employment and Labour Market Institutions dated 20 April 2004 (Journal of Laws, 2015, item 149, with later amendments) were employed by establishments or natural persons.

7. The disabled are persons with a certification of disability granted on the basis of the Law of August 27, 1997 "On Occupational and Social Rehabilitation and Employment of Disabled Persons" (Journal of Laws, 2011, item 721, with later amendments).

8. Data concerning persons performing night work comprise persons for whom night work derives from the obligatory working time of the establishment, thus it is not incidental. In this category were included all persons according to registers, even if they were absent on a given day (e.g. due to vacation, sick leave or field assignment).

9. Information regarding labour turnover concerns full-time employees (including seasonal and temporary employees) excluding entities employing 9 persons or less. These data concern the number of hires and **the number of terminations** and not the numbers of persons. The number of hires and terminations may be greater than the number of persons as one person may change work several times within a year.

Hired persons are persons starting work for the first or a subsequent time. Terminated persons are persons with whom work contracts have been dissolved upon the wish of either the employee or the employer (including group dismissals), persons who have retired or been granted a pension due to an inability to work, persons who have left work, as well as — for record-keeping purposes — persons who died. Moreover, persons hired or terminated include persons transferred on the basis of inter-entities agreements, as well as persons returning to and leaving work within the framework of child-care leaves and unpaid vacations and rehabilitation.

10. The hire (termination) rate is calculated as the ratio of the number of hires less the number of persons returning to work from child-care leaves (or the number of terminations less the number of persons granted child-care leaves) during the surveyed year to the number of full-time employees as of 31 XII from the year preceding the surveyed year.

Methods of data grouping

Data are presented in accordance with the Polish Classification of Activities (PKD 2007) compiled on the basis of the Statistical Classification of Economic Activities in the European Community — NACE Rev 2. PKD 2007. The Polish Classification of Activities (PKD 2007) was introduced on 1 January 2008 by the decree of the Council of Ministers, dated 24 December 2007 (Journal of Laws item 1885, with later amendments) and replaced the Polish Classification of Activities — PKD 2004 obligatory from 1 May 2004.

The employed have been qualified to the particular sectors and divisions in accordance with the statistical numbers indicated in the REGON.

The information on employment by regions, voivodships, subregions, powiats, and urban and rural areas is published according to the administrative division on the 31 XII 2015.

Data on employment in tables 5, 6, 7, 8, 9 and 12 **are shown by the employee's actual (permanent) place of work and actually conducted business activity.**

However, the data in other tables are presented according to the place of residence of legal entities and organizational entities without legal personality, as well as natural persons conducting economic activity and kinds of activity according to the REGON number.

Statistical data source

The source of information on the level and structure of employment, as well as labour turnover are the results of yearly statistical surveys conducted by the CSO and estimates i.a. on the employed in agriculture.

Data on employment belonging to part A, chapter I (in the tables 1,2 and 3) concerns all entities of the national economy, regardless of the size of employment, in tables 4—6A and 8 and 9

(by voivodships and regions) data exclude budgetary entities conducting activity within the scope of national defence and public safety.

In table "Employed persons by powiats and ownership sectors" data do not cover economic entities with the number of the employed 9 persons or fewer, included in the SP-3 report, neither clergy, nor persons employed in the budgetary entities conducting activity within the scope of national defence and public safety.

Data in tables 10 and 11 do not concern persons employed on private farms in agriculture, clergy, persons employed in the budgetary entities conducting activity within the scope of national defence and public safety, as well as persons employed in organizations, foundations and trade unions.

Data on employment in part **B** of chapter I, and employees in chapter II (excluding tab.16, 17 and 18) and in chapter III relate to entities of national economy covered with the survey carried out with the use of Z-06 report, i.e. excluding legal persons and organizational entities without legal personality (status) conducting economic activity, as well as natural persons carrying out economic activity with the number of the employed 9 persons or fewer, which were included in SP-3 report, SOF report, persons employed on private farms in agriculture, clergy, and persons employed in the budgetary entities conducting activity within the scope of national defence and public safety.

Data on employment in tables 16 and 18 (chapter II) concern all enterprises of national economy, without taking into consideration the number of employed, excluding clergy and persons employed in the budgetary entities conducting activity within the scope of national defence and public safety.

The report Z-06 covers legal persons and organizational entities without legal status, as well as enterprises of natural persons conducting economic activity, in which the number of the employed exceeds 9 persons and those units conducting economic activity with the number of the employed up to 9 persons from following sections, divisions, groups and classes PKD:

- from section "Agriculture, forestry and fishing" — division 01,
- from section "Financial and insurance activities" — bank business, credit institutions, broker's offices, saving co-operatives and credit banks, pension and retirements associations and funds, national investment funds,
- from section "Real estate, activities" — subclass 68.32 Z,
- from section "Public administration and defence; compulsory social security" — division 84,
- from section "Education" — subgroup 85.42B ,
- from section "Human health and social work activities" — independent public health care establishments,
- from section "Other service activities" (with section "Activities of households as employers and products-producing activities of households for own use" and section "Activities of extra-territorial organizations and bodies") — division 94 (excluding entities, which were included in SOF report), division 97, division 99.

The report SP-3 covers legal persons and organizational entities without legal status as well as natural persons conducting economic activity with the number of the employed 9 persons or less.

The SOF report covers persons employed in foundations, associations, political parties, trade unions, organizations of employers and economic and professional self-governments.

Data concerning employed persons on private farms in agriculture as of 31 XII in 2015 were estimated on the basis of the results of the Agricultural Census 2010.

Data on the number of persons employed **in the budgetary entities conducting activity within the range of national defence and public safety** derive from the Ministry of National Defence and the Ministry of the Interior and Administration.

Data on the clergy come from the Institute of Catholic Church Statistics and the CSO Statistical Religion Questionnaire and estimates.

EMPLOYED PERSONS IN NATIONAL ECONOMY IN THE YEARS 2011–2015 GENERAL CHARACTERISTIC

EMPLOYMENT IN THE ENTITIES OF NATIONAL ECONOMY

In 2015, the number of persons employed in the national economy (including persons employed on private farms in agriculture and budgetary entities conducting activity within the scope of national defence and public safety) comprised 14829.8 thous. people, i.e. by 266.4 thous. (by 1.8%) more than the last year. A growth in the number of the employed was observed in the private sector, (by 2.7%), while in the public sector the number of the employed decreased by 33.5 thous. people, i.e. by 1.0%.

Compared to 2011, the number of the employed increased by 597.2 thous. (by 4.2%). Women constituted 47.2% of the total number of the employed, their share increased by 0.9 p.p. In the private sector a growth in the number employed from 10746.1 thous. people in 2011 to 11486.2 thous. people in 2015, i.e. by 6.9%. Whereas, in 2015 as compared to 2011, a drop in the number of the employed by 142.9 thous. people, i.e. by 4.1% was observed in the public sector. The highest increase in the number of the employed as compared to 2011, was observed in sections: information and communication — by 27.5%, other service activities — by 26.4%, and administrative and support service activities^Δ — by 20.9%, while the highest drop was observed in the sections: electricity, gas steam and air conditioning supply^Δ (by 18.1%), mining and quarrying (by 15.7%), and construction (by 7.6%). Similarly to the previous years, women constituted a majority (60.5%) in the entities belonging to the public sector, whereas men dominated in the private sector (56.7%). In 2015 as compared to 2011, there was a growth in number employed by 1.3% observed in the budgetary entities conducting activity within the scope of national defence and public safety.

The highest number of the employed (excluding persons employed in the budgetary entities conducting activity within the scope of national defence and public safety) was recorded in Mazowieckie Voivodship — 2957.9 thous. people, which constituted 20.4% of the total number of the employed in Poland. The second biggest employment was observed in Śląskie Voivodship — 1563.6 thous. people, i.e. 10.8% of the total number of the employed in Poland, and the third — in Wielkopolskie Voivodship — 1492.1 thous. people, i.e. 10.3% of the total number of the employed w Poland.

In 2015, in the entities included in the public sector, the highest number of the employed was observed in the local government units (1821.1 thous.), and the entities of the State Treasury ownership (692.3 thous.). The highest number of the employed in the private sector worked in the entities of domestic private ownership (9592.9 thous.). Among the employed in the private sector, 14.9% constituted persons employed in the units with foreign form of ownership.

As regards the territorial division, the highest number of employed persons was observed in the central and southern region — respectively 23.2% and 20.6% of the total number of the employed w Poland. The lowest share in the number of the employed in the country, comprising 9.6%, constituted persons employed in the south-western region. The number of the employed per 1000 of the population in particular regions of Poland varied. The highest indicator was observed in the central region and amounted on average to 429 employed. In other regions, the indicator was as follows: southern region — 377 (87.9% of the highest indicator), eastern region — 373 (87.0%), north-western region — 372 (86.7%), south-western region — 358 (83.4%), and northern region — 332 (77.4%).

PAID EMPLOYMENT

Paid employment in the national economy on the last day of 2015 comprised 10529.3 thous. persons; 5217.7 thous. of them constituted women. The share of men in the total number of employees was higher and comprised 50.4%. The highest number of employees was observed in voivodships: Mazowieckie (2372.3 thous.), Śląskie (1262.7 thous.) and Wielkopolskie (1120.7 thous.), while the lowest number of employees was recorded in Opolskie Voivodship (204.9 thous.). Voivodships differed in respect to the share of employees in the total number of the employed in particular ownership sectors. The highest share of employees in the public sector was observed in voivodships: Lubelskie and Podlaskie, respectively 37.6% and 37.2%. At the opposite end were voivodships: Wielkopolskie and Dolnośląskie, where the share of employees in the public sector was respectively at the level of 21.0% and 24.1%. On the whole country's scale, the share of employees working in the public sector amounted to 28.7%. There were decidedly more employees in the private sector, where paid employment amounted to 7511.3 thous., therefore as many as 71.3% of the total number of employees.

The size of paid employment by PKD (NACE) sections varied. The highest number of employees worked in the entities included in the sections: manufacturing (2407.9 thous., i.e. 22.9% of the total number of employees), trade; repair of motor vehicles^Δ (1755.9 thous., i.e. 16.7% of the total number of employees), and education (1101.2 thous., i.e. 10.5% of the total number of employees). The fewest employees worked in the entities included in the sections: electricity, gas, steam and air conditioning supply^Δ (124.1 thous., i.e. 1.2% of the total number of employees), arts, entertainment and recreation activities (131.5 thous., i.e. 1.2% of the total number of employees), water supply; sewerage, waste management and remediation activities^Δ (143.2 thous., i.e. 1.4% of the total number of employees), and mining and quarrying (146.6 thous., i.e. 1.4% of the total number of employees).

The number of persons employed full-time amounted to 9473.7 thous., constituting 91.1% of the total number of employees; there were more men employed full-time (4922.7 thous.) than women (4551.0 thous.) Whereas the number of the employed part-time reached the level of 926.1 thous.; the majority of them, i.e. as many as 64.0% (592.3 thous.) comprised women. Similarly to the total employment, among the employed full-time the most people worked in the entities included in the sections: manufacturing (24.4%), trade, repair of motor vehicles^Δ (16.4%), and education (9.9%).

Most of persons employed part-time, worked in the entities conducting activity in the section trade, repair of motor vehicles^Δ (21.6% of the employed part-time). In the entities of the section education 17.2% people were employed part-time, while in manufacturing — 10.8% constituted persons employed part-time. The lowest number of persons employed full-time comprised employees working in the entities of the section other service activities (0.6%), whereas in case of the employed part-time — in the section electricity, gas, steam and air conditioning supply^Δ (0.1%).

In all PKD (NACE) sections, the number of the full-time employed was higher than the number of persons employed part-time. The highest share of the employed part-time in the total number of paid employment of a particular section was observed in other service activities (29.3%), accommodation and catering (24.1%), and in real estate activities (23.9%). The lowest share of the employed part-time in the total number of employees was observed in the entities included in the sections: electricity, gas, steam and air conditioning supply^Δ (0.9%) and mining and quarrying (1.0%).

LABOUR TURNOVER

In 2015, in Poland, there were hired 1804.0 thous. persons, which caused an increase in hires by 5.5% as compared to the previous year. Over a half of hires constituted men (56.1%). A growth in the number of hired persons was observed in both sectors: the public (8.0%) and the private one (5.1%). Similarly to the previous years, the majority of hires in the public sector constituted women (62%), whereas men dominated in the private sector (59.6%). The total hire rate comprised 22.3%, for women — 20.0%, while for men — 24.6%.

Among hires, the largest group constituted persons who had been previously employed (65.4%). The percentage of persons who took up a job for the first time comprised 15.3%, the most part of this group constituted school leavers, i.e. persons who took up employment within the period shorter than 12 months after finishing education (63.6%). The lowest share of the newly employed constituted persons re-entering work after child-care leaves (1.1%).

In 2015, 175.6 thous. school leavers were hired, they constituted 9.7% of the total number of persons taking up work. The largest group comprised tertiary school graduates (42.7%), the least often among persons taking up employment were school leavers from basic secondary schools (15.8%). In the same period, the largest number of school leavers among the hires was observed in sections: arts, entertainment and recreation (17.0%), and information and communication (16.4%), while the lowest — in section mining and quarrying (4.9%) and in section real estate activities^Δ (5.2%). Among school leavers employed in the public sector, the largest group comprised the employed with tertiary education (69.5%), while the smallest one — persons with basic vocational education (4.9%).

In 2015, in Poland, there were observed 1666.4 thous. terminations, i.e. by 8.4% more as compared to the previous year. Similarly, as in case of hires, over a half of the analysed group constituted men (58.5%). In both sectors, terminations more often concerned men, in the private sector men comprised 60.6%, whereas in the public one — 50.2% of terminations. The total termination rate in 2015 in Poland comprised 20.6%, for men it was 23.7%, while for women — 17.3%.

In 2015, employment contracts were most often dissolved by mutual agreement of the parties (30.6%), and due to the expiry of employment contract duration (27.0%), the least often job contracts were dissolved because of incapacity to work and rehabilitation (1.2%) and because being granted child-care leave (1.4%).

When analysing terminations by territorial division, it may be noticed that in 2015 the highest group comprised terminations in the voivodships: Mazowieckie (23.4%), Śląskie (11.8%), and Wielkopolskie (10.4%). The least often job terminations were observed in voivodships: Podlaskie and Opolskie (1.7% in each).

**EMPLOYMENT IN NATIONAL ECONOMY
IN THE YEARS 2011—2015
GENERAL CHARACTERISTICS**

Employed persons 2011 — 2015 as of 31 XII in thousands

<i>Specification</i>	<i>2011</i>	<i>2012</i>	<i>2013</i>	<i>2014</i>	<i>2015</i>
Total	14232,6	14172,0	14244,3	14563,4	14829,8
— <i>public sector</i>	3486,5	3427,0	3375,0	3377,1	3343,6
— <i>private sector</i>	10746,1	10745,0	10869,3	11186,3	11486,2
<i>of which sections:</i>					
<i>A — agriculture, forestry and fishing</i>	2376,7	2378,0	2379,0	2384,9	2384,8
<i>B — mining and quarrying</i>	175,6	174,1	168,6	160,2	148,0
<i>C — manufacturing</i>	2443,6	2406,8	2421,1	2517,8	2582,1
<i>D — electricity, gas, steam and air conditioning supply</i> ^Δ	152,8	143,4	137,3	130,5	125,2
<i>E — water supply; sewerage, waste management and remediation activities</i>	143,3	143,5	145,2	147,2	148,5
<i>F — construction</i>	909,2	867,0	810,5	820,0	840,0
<i>G — trade; repair of motor vehicles</i> ^Δ	2158,8	2122,9	2121,9	2176,6	2222,1
<i>H — transportation and storage</i>	727,9	730,0	730,0	743,7	767,3
<i>I — accommodation and catering</i> ^Δ	237,5	246,4	244,7	248,7	252,3
<i>J — information and communication</i>	249,4	259,1	270,8	292,1	318,0
<i>K — financial and insurance activities</i>	346,3	349,4	352,2	356,8	350,5
<i>L — real estate activities</i>	198,2	195,2	199,2	203,9	205,5
<i>M — professional, scientific and technical activities</i>	518,2	531,4	553,3	588,7	615,7
<i>N — administrative and support service activities</i>	413,9	425,4	443,2	464,8	500,2
<i>O — public administration and defence; compulsory social security</i>	951,9	958,2	963,0	971,1	970,8
<i>P — education</i>	1084,7	1086,0	1100,3	1124,2	1137,8
<i>Q — human health and social work activities</i> ...	775,4	790,6	804,7	827,3	842,0
<i>R — arts, entertainment and recreation</i>	153,3	147,0	140,0	144,9	146,1
<i>S — other service activities</i>	215,9	217,6	259,3	260,0	272,9

**Skrócone nazwy sekcji i działów PKD 2007
oznaczone w tablicach znakiem „Δ”**
*Abbreviated names of PKD 2007
sections and divisions are marked in the tables with ”Δ”*

Skrót
abbreviation

Pełna nazwa
complete name

sekcje PKD

sections of the NACE Rev. 2

Wytwarzanie i zaopatrywanie w energię elektryczną, gaz, parę wodną i gorącą wodę^Δ
—

Wytwarzanie i zaopatrywanie w energię elektryczną, gaz, parę wodną, gorącą wodę i powietrze do układów klimatyzacyjnych

Electricity, gas, steam and air conditioning supply

Dostawa wody; gospodarowanie ściekami i odpadami; rekultywacja^Δ
—

Dostawa wody; gospodarowanie ściekami i odpadami oraz działalność związana z rekultywacją
Water supply; sewerage, waste management and remediation activities

Handel; naprawa pojazdów samochodowych^Δ
Trade; repair of motor vehicles^Δ

Handel hurtowy i detaliczny; naprawa pojazdów samochodowych, włączając motocykle
Wholesale and retail trade; repair of motor vehicles and motorcycles

Zakwaterowanie i gastronomia^Δ
Accommodation and catering^Δ

Działalność związana z zakwaterowaniem i usługami gastronomicznymi
Accommodation and food service activities

Obsługa rynku nieruchomości^Δ
—

Działalność związana z obsługą rynku nieruchomości
Real estate activities

Administrowanie i działalność wspierająca^Δ
—

Działalność w zakresie usług administrowania i działalność wspierająca
Administrative and support service activities

działy PKD

divisions of the NACE Rev. 2

Uprawy rolne, chów i hodowla zwierząt, łowiectwo^Δ
Crop and animal production, hunting^Δ

Uprawy rolne, chów i hodowla zwierząt, łowiectwo, włączając działalność usługową
Crop and animal production, hunting and related service activities

Działalność usługowa wspomagająca górnictwo^Δ
—

Działalność usługowa wspomagająca górnictwo i wydobywanie
Mining support service activities

Produkcja skór i wyrobów skórzanych^Δ
—

Produkcja skór i wyrobów ze skór wyprawionych
Manufacture of leather and related products

Produkcja wyrobów z drewna, korka, słomy i wikliny^Δ
Manufacture of products of wood, cork straw and wicker^Δ

Produkcja wyrobów z drewna oraz korka, z wyłączeniem mebli; produkcja wyrobów ze słomy i materiałów używanych do wyplatania
Manufacture of wood and of products of wood and cork, except furniture; manufacture of articles of straw and plaiting materials

**Skrót
abbreviation**

**Pełna nazwa
complete name**

**działy PKD (cd.)
divisions of the NACE Rev. 2 (cont.)**

Produkcja koksu i produktów rafinacji ropy naftowej ^Δ —	Wytwarzanie i przetwarzanie koksu i produktów rafinacji ropy naftowej <i>Manufacture of coke and refined petroleum products</i>
Produkcja wyrobów farmaceutycznych ^Δ <i>Manufacture of pharmaceutical products^Δ</i>	Produkcja podstawowych substancji farmaceutycznych oraz leków i pozostałych wyrobów farmaceutycznych <i>Manufacture of basic pharmaceutical products and pharmaceutical preparations</i>
Produkcja wyrobów z metali ^Δ <i>Manufacture of metal products^Δ</i>	Produkcja metalowych wyrobów gotowych, z wyłączeniem maszyn i urządzeń <i>Manufacture of fabricated metal products, except machinery and equipment</i>
Produkcja maszyn i urządzeń ^Δ —	Produkcja maszyn i urządzeń, gdzie indziej niesklasyfikowana <i>Manufacture of machinery and equipment n.e.c.</i>
Produkcja pojazdów samochodowych, przyczep i naczep ^Δ —	Produkcja pojazdów samochodowych, przyczep i naczep, z wyłączeniem motocykli <i>Manufacture of motor vehicles, trailers and semi-trailers</i>
Wytwarzanie i zaopatrywanie w energię elektryczną, gaz, parę wodną i gorącą wodę ^Δ —	Wytwarzanie i zaopatrywanie w energię elektryczną, gaz, parę wodną, gorącą wodę i powietrze do układów klimatyzacyjnych <i>Electricity, gas, steam and air conditioning supply</i>
Gospodarka odpadami; odzysk surowców ^Δ —	Działalność związana ze zbieraniem, przetwarzaniem i unieszkodliwianiem odpadów; odzysk surowców <i>Waste collection, treatment and disposal activities; materials recovery</i>
Rekultywacja ^Δ <i>Remediation activities^Δ</i>	Działalność związana z rekultywacją i pozostała działalność usługowa związana z gospodarką odpadami <i>Remediation activities and other waste management services</i>
Budowa budynków ^Δ —	Roboty budowlane związane ze wznoszeniem budynków <i>Construction of buildings</i>
Budowa obiektów inżynierii lądowej i wodnej ^Δ —	Roboty związane z budową obiektów inżynierii lądowej i wodnej <i>Civil engineering</i>
Handel hurtowy i detaliczny pojazdami samochodowymi oraz ich naprawa ^Δ —	Handel hurtowy i detaliczny pojazdami samochodowymi; naprawa pojazdów samochodowych <i>Wholesale and retail trade and repair of motor vehicles and motorcycles</i>
Handel hurtowy ^Δ <i>Wholesale trade^Δ</i>	Handel hurtowy, z wyłączeniem handlu pojazdami samochodowymi <i>Wholesale trade, except of motor vehicles and motorcycles</i>
Handel detaliczny ^Δ <i>Retail trade^Δ</i>	Handel detaliczny, z wyłączeniem handlu detalicznego pojazdami samochodowymi <i>Retail trade, except of motor vehicles and motorcycles</i>

**Skrót
abbreviation**

**Pełna nazwa
complete name**

**działy PKD (dok.)
divisions of the NACE Rev. 2 (cont.)**

Transport lądowy i rurociągowy ^Δ <i>Land and pipeline transport^Δ</i>	Transport lądowy oraz transport rurociągowy <i>Land transport and transport via pipelines</i>
Zakwaterowanie i gastronomia ^Δ <i>Accommodation and catering^Δ</i>	Działalność związana z zakwaterowaniem i usługami gastronomicznymi <i>Accommodation and food service activities.</i>
Gastronomia ^Δ <i>Catering^Δ</i>	Działalność usługowa związana z wyżywieniem <i>Food and beverage service activities</i>
Produkcja filmów, programów telewizyjnych i nagrań ^Δ <i>Motion, sound and music publishing activities^Δ</i>	Działalność związana z produkcją filmów, nagrań wideo, programów telewizyjnych, nagrań dźwiękowych i muzycznych <i>Motion picture, video and television programme production, sound recording and music publishing activities</i>
Działalność związana z oprogramowaniem i doradztwo w zakresie informatyki ^Δ <i>Computer programming and consultancy activities^Δ</i>	Działalność związana z oprogramowaniem i doradztwem w zakresie informatyki oraz działalność powiązana <i>Computer programming, consultancy and related activities</i>
Finansowa działalność usługowa ^Δ <i>Financial service activities^Δ</i>	Finansowa działalność usługowa, z wyłączeniem ubezpieczeń i funduszów emerytalnych <i>Financial service activities, except insurance and pension funding</i>
Ubezpieczenia, reasekuracja i fundusze emerytalne ^Δ <i>Insurance, reinsurance and pension funding^Δ</i>	Ubezpieczenia, reasekuracja oraz fundusze emerytalne, z wyłączeniem obowiązkowego ubezpieczenia społecznego <i>Insurance, reinsurance and pension funding, except compulsory social security</i>
Obsługa rynku nieruchomości ^Δ —	Działalność związana z obsługą rynku nieruchomości <i>Real estate activities</i>
Działalność firm centralnych; doradztwo w zarządzaniu ^Δ —	Działalność firm centralnych (head offices); doradztwo związane z zarządzaniem <i>Activities of head offices; management consultancy activities</i>
Działalność związana z turystyką ^Δ <i>Tourism activities^Δ</i>	Działalność organizatorów turystyki, pośredników i agentów turystycznych oraz pozostała działalność usługowa w zakresie rezerwacji i działalności z nią związane <i>Travel agency, tour operator and other reservation service and related activities</i>
Utrzymanie porządku w budynkach i zagospodarowanie zieleni ^Δ —	Działalność usługowa związana z utrzymaniem porządku w budynkach i zagospodarowaniem terenów zieleni <i>Services to buildings and landscape activities</i>
Administracyjna obsługa biura; wspomaganie działalności gospodarczej ^Δ <i>Office administrative and business support^Δ</i>	Działalność związana z administracyjną obsługą biura i pozostała działalność wspomagająca prowadzenie działalności gospodarczej <i>Office administrative, office support and other business support activities</i>

Dział I. PRACUJĄCY

Chapter I. EMPLOYMENT

A. Pracujący w gospodarce narodowej

A. Employment in national economy

TABL. 1. PRACUJĄCY W LATACH 2011—2015
EMPLOYED PERSONS IN THE YEARS 2011—2015
Stan w dniu 31 XII
As of 31 XII

WYSZCZEGÓLNIENIE SPECIFICATION o — ogółem total k — w tym kobiety of which women	2011	2012	2013	2014	2015
OGÓLEM TOTAL	14232611	14172019	14244250	14563387	14829792
	6583222	6619454	6718982	6874471	6996727
w tym: <i>of which:</i>					
W jednostkach budżetowych prowadzących działalność w zakresie obrony narodowej i bezpieczeństwa publicznego	321408	321513	324424	325935	325523
<i>In budgetary entities conducting activity within the scope of national defence and public safety</i>	63345	63508	65068	67033	68924
Poza pracującymi w jednostkach budżetowych prowadzących działalność w zakresie obrony narodowej i bezpieczeństwa publicznego	13911203	13850506	13919826	14237452	14504269
<i>Excluding budgetary entities conducting activity within the scope of national defence and public safety</i>	6519877	6555946	6653914	6807438	6927803
w tym: <i>of which:</i>					
pracujący w gospodarstwach indywidualnych w rolnictwie	2262567	2262567	2262567	2262567	2262567
<i>persons employed on private farms in agriculture</i>	1100895	1100895	1100895	1100895	1100895
duchowni pełniący obowiązki duszpasterskie	31321	31562	31706	31734	31820
<i>clergy fulfilling priestly obligations</i>	x	x	x	x	x

TABL. 2. PRACUJĄCY WEDŁUG STATUSU ZATRUDNIENIA, SEKCJI I DZIAŁÓW
EMPLOYED PERSONS BY EMPLOYMENT STATUS, SECTIONS AND DIVISIONS

Stan w dniu 31 XII 2015 r.

As of 31 XII 2015

Lp. No.	WYSZCZEGÓLNIENIE SPECIFICATION o — ogółem total k — w tym kobiety of which women	Ogółem Grand total	Sektor publiczny
			razem total
1	OGÓŁEM o	14829792	3343566
2	TOTAL k	6996727	2023864
3	Rolnictwo, leśnictwo, łowiectwo i rybactwo o	2384786	30829
4	Agriculture, forestry and fishing k	1139955	8050
5	Uprawy rolne, chów i hodowla zwierząt, łowiectwo Δ	2331266	6091
6	<i>Crop and animal production, hunting Δ</i> k	1130893	1789
7	Leśnictwo i pozyskiwanie drewna	50289	24463
8	<i>Forestry and logging</i> k	8560	6209
9	Rybactwo	3231	275
10	<i>Fishing and aquaculture</i> k	502	52
11	Górnictwo i wydobywanie o	148021	91310
12	Mining and quarrying k	15829	10028
	w tym <i>of which</i> :		
13	Wydobywanie węgla kamiennego i węgla brunatnego (lignitu) o	90814	81815
14	<i>Mining of coal and lignite</i> k	9349	8702
15	Pozostałe górnictwo i wydobywanie	20881	2139
16	<i>Other mining and quarrying</i> k	3439	380
17	Działalność usługowa wspomagająca górnictwo Δ	17352	6961
18	<i>Mining support service activities</i> k	1557	874
19	Przetwórstwo przemysłowe o	2582104	53885
20	Manufacturing k	876499	12691
21	Produkcja artykułów spożywczych	420571	2243
22	<i>Manufacture of food products</i> k	211687	558
23	Produkcja napojów	24751	192
24	<i>Manufacture of beverages</i> k	7269	78
25	Produkcja wyrobów tytoniowych	6008	—
26	<i>Manufacture of tobacco products</i> k	1769	—
27	Produkcja wyrobów tekstylnych	56137	190
28	<i>Manufacture of textiles</i> k	32685	72
29	Produkcja odzieży	98062	629
30	<i>Manufacture of wearing apparel</i> k	81706	354
31	Produkcja skór i wyrobów skórzanych Δ.....	26112	655
32	<i>Manufacture of leather and related products</i> k	15655	150
33	Produkcja wyrobów z drewna, korka, słomy i wikliny Δ	129374	579
34	<i>Manufacture of products of wood, cork straw and wicker Δ</i> k	26034	242
35	Produkcja papieru i wyrobów z papieru	59810	232
36	<i>Manufacture of paper and paper products</i> k	19879	146
37	Poligrafia i reprodukcja zapisanych nośników informacji	52389	2540
38	<i>Printing and reproduction of recorded media</i> k	20599	1143

<i>Public sector</i>	<i>Sektor prywatny Private sector</i>				<i>Lp. No.</i>
<i>w tym of which</i>	<i>razem total</i>	<i>w tym of which</i>			
<i>zatrudnieni na podstawie stosunku pracy paid employees hired on the basis of employment contracts</i>		<i>właściciele, współwłaściciele łącznie z pomagającymi członkami ich rodzin owners, co-owners including contributing family workers</i>	<i>zatrudnieni na podstawie stosunku pracy paid employees hired on the basis of employment contracts</i>	<i>członkowie spółdzielni produkcji rolniczej members of agricultural production co-operatives</i>	
3343563	11486226	3922597	7511265	10513	1
2023862	4972863	1699428	3262753	3220	2
30829	2353957	2226085	118181	9691	3
8050	1131905	1086828	42136	2941	4
6091	2325175	2216774	#	#	5
1789	1129104	1085690	40473	2941	6
24463	25826	8600	#	#	7
6209	2351	1060	1291	—	8
275	2956	711	2245	—	9
52	450	78	372	—	10
91310	56711	1379	55332	—	11
10028	5801	284	5517	—	12
81815	8999	12	8987	—	13
8702	647	#	#	—	14
2139	18742	1211	17531	—	15
380	3059	#	#	—	16
6961	10391	141	10250	—	17
874	683	28	655	—	18
53885	2528219	172842	2353973	687	19
12691	863808	42207	820928	237	20
2243	418328	17773	400104	352	21
558	211129	7230	203659	170	22
192	24559	395	24164	—	23
78	7191	154	7037	—	24
—	6008	10	5998	—	25
—	1769	#	#	—	26
190	55947	4481	51454	—	27
72	32613	#	#	—	28
629	97433	10343	87011	—	29
354	81352	6180	75115	—	30
655	25457	2436	22999	—	31
150	15505	793	14691	—	32
579	128795	15986	112472	263	33
242	25792	2811	22911	38	34
232	59578	2245	57256	—	35
146	19733	773	18908	—	36
2540	49849	7798	42044	—	37
1143	19456	2451	17001	—	38

TABL. 2. PRACUJĄCY WEDŁUG STATUSU ZATRUDNIENIA, SEKCJI I DZIAŁÓW (cd.)
EMPLOYED PERSONS BY EMPLOYMENT STATUS, SECTIONS AND DIVISIONS (cont.)
Stan w dniu 31 XII 2015 r.
As of 31 XII 2015

Lp. No.	WYSZCZEGÓLNIENIE SPECIFICATION o — ogółem total k — w tym kobiety of which women	Ogółem Grand total	Sektor publiczny
			razem total
	Przetwórstwo przemysłowe (dok.) Manufacturing (cont.)		
1	Produkcja koksu i produktów rafinacji ropy naftowej Δ	o 13526	4399
2	<i>Manufacture of coke and refined petroleum products</i>	k 3040	928
3	Produkcja chemikaliów i wyrobów chemicznych	o 79299	6597
4	<i>Manufacture of chemicals and chemical products</i>	k 30547	1738
5	Produkcja wyrobów farmaceutycznych Δ	o 23569	1286
6	<i>Manufacture of pharmaceutical products</i> Δ	k 13588	757
7	Produkcja wyrobów z gumy i tworzyw sztucznych	o 198219	1439
8	<i>Manufacture of rubber and plastic products</i>	k 64795	558
9	Produkcja wyrobów z pozostałych mineralnych surowców nieme- talicznych	o 133089	794
10	<i>Manufacture of other non-metallic mineral products</i>	k 31539	433
11	Produkcja metali	o 63577	476
12	<i>Manufacture of basic metals</i>	k 10031	91
13	Produkcja wyrobów z metali Δ	o 318277	8480
14	<i>Manufacture of metal products</i> Δ	k 50916	1685
15	Produkcja komputerów, wyrobów elektronicznych i optycz- nych	o 60478	2727
16	<i>Manufacture of computer, electronic and optical products</i>	k 26998	722
17	Produkcja urządzeń elektrycznych	o 104131	504
18	<i>Manufacture of electrical equipment</i>	k 39553	113
19	Produkcja maszyn i urządzeń Δ	o 128627	1866
20	<i>Manufacture of machinery and equipment n.e.c.</i>	k 19498	308
21	Produkcja pojazdów samochodowych, przyczep i naczep Δ	o 180133	1992
22	<i>Manufacture of motor vehicles, trailers and semi-trailers</i>	k 64378	595
23	Produkcja pozostałego sprzętu transportowego	o 43971	2002
24	<i>Manufacture of other transport equipment</i>	k 7880	325
25	Produkcja mebli	o 183458	248
26	<i>Manufacture of furniture</i>	k 54532	105
27	Pozostała produkcja wyrobów	o 54850	272
28	<i>Other manufacturing</i>	k 26289	123
29	Naprawa, konserwacja i instalowanie maszyn i urządzeń	o 123686	13543
30	<i>Repair and installation of machinery and equipment</i>	k 15632	1467
31	Wytwarzanie i zaopatrywanie w energię elektryczną, gaz, parę wodną i gorącą wodę Δ	o 125221	55558
32	<i>Electricity, gas, steam and air conditioning supply</i>	k 25623	11335

<i>Public sector</i>	<i>Sector prywatny Private sector</i>				<i>Lp. No.</i>
<i>w tym of which</i>	<i>razem total</i>	<i>w tym of which</i>			
<i>zatrudnieni na podstawie stosunku pracy paid employees hired on the basis of employment contracts</i>		<i>właściciele, współwłaściciele łącznie z pomagającymi członkami ich rodzin owners, co-owners including contributing family workers</i>	<i>zatrudnieni na podstawie stosunku pracy paid employees hired on the basis of employment contracts</i>	<i>członkowie spółdzielni produkcji rolniczej members of agricultural production co-operatives</i>	
4399	9127	82	9045	—	1
928	2112	17	2095	—	2
6597	72702	1668	71009	—	3
1738	28809	441	28350	—	4
1286	22283	197	22086	—	5
757	12831	55	12776	—	6
1439	196780	7991	188664	—	7
558	64237	2052	62110	—	8
794	132295	8224	124035	29	9
433	31106	1949	29150	5	10
476	63101	1163	61932	—	11
91	9940	143	9792	—	12
8480	309797	29625	280138	5	13
1685	49231	3211	#	#	14
2727	57751	2557	55184	—	15
722	26276	515	25756	—	16
504	103627	1877	101684	—	17
113	39440	427	38982	—	18
1866	126761	4296	122461	—	19
308	19190	838	18352	—	20
1992	178141	1197	176929	—	21
595	63783	263	63508	—	22
2002	41969	1125	40821	—	23
325	7555	226	7308	—	24
248	183210	15714	167458	38	25
105	54427	2373	#	#	26
272	54578	11440	43109	—	27
123	26166	4437	21715	—	28
13543	110143	24219	85916	—	29
1467	14165	2369	11795	—	30
55558	69663	1117	68546	—	31
11335	14288	174	14114	—	32

TABL. 2. PRACUJĄCY WEDŁUG STATUSU ZATRUDNIENIA, SEKCJI I DZIAŁÓW (cd.)
EMPLOYED PERSONS BY EMPLOYMENT STATUS, SECTIONS AND DIVISIONS (cont.)
Stan w dniu 31 XII 2015 r.
As of 31 XII 2015

Lp. No.	WYSZCZEGÓLNIENIE SPECIFICATION o — ogółem total k — w tym kobiety of which women	Ogółem Grand total	Sektor publiczny	
			razem total	
1	Dostawa wody; gospodarowanie ściekami i odpadami; rekul-	o	148470	97015
2	tywacja Δ	k	35889	24665
	<i>Water supply; sewerage, waste management and remediation activities</i>			
3	Pobór, uzdatnianie i dostarczanie wody	o	42181	40448
4	<i>Water collection, treatment and supply</i>	k	10647	10236
5	Odprowadzanie i oczyszczanie ścieków.....	o	38203	32150
6	<i>Sewerage</i>	k	9250	7979
7	Gospodarka odpadami; odzysk surowców Δ	o	66193	24097
8	<i>Waste collection, treatment and disposal activities; materials recovery</i>	k	15499	6314
9	Rekultywacja Δ	o	1893	320
10	<i>Remediation activities Δ</i>	k	493	136
11	Budownictwo	o	839998	10827
12	Construction	k	98789	2208
13	Budowa budynków Δ	o	273269	2871
14	<i>Construction of buildings</i>	k	36259	975
15	Budowa obiektów inżynierii lądowej i wodnej Δ	o	161267	6432
16	<i>Civil engineering</i>	k	20228	1004
17	Roboty budowlane specjalistyczne	o	405462	1524
18	<i>Specialised construction activities</i>	k	42302	229
19	Handel; naprawa pojazdów samochodowych Δ	o	2222138	3822
20	Trade; repair of motor vehicles Δ	k	1179318	1334
21	Handel hurtowy i detaliczny pojazdami samochodowymi oraz ich	o	246925	315
22	naprawa Δ	k	40034	39
	<i>Wholesale and retail trade and repair of motor vehicles and motorcycles</i>			
23	Handel hurtowy Δ	o	753212	3209
24	<i>Wholesale trade Δ</i>	k	278364	1127
25	Handel detaliczny Δ	o	1222001	298
26	<i>Retail trade Δ</i>	k	860920	168
27	Transport i gospodarka magazynowa	o	767330	217106
28	Transportation and storage	k	169856	75727
	w tym of which			
29	Transport lądowy i rurociągowy Δ	o	531826	85202
30	<i>Land and pipeline transport Δ</i>	k	72399	15679
31	Transport wodny	o	3536	605
32	<i>Water transport</i>	k	875	233

<i>Public sector</i>	<i>Sektor prywatny Private sector</i>				<i>Lp. No.</i>
<i>w tym of which</i>	<i>razem total</i>	<i>w tym of which</i>			
<i>zatrudnieni na podstawie stosunku pracy paid employees hired on the basis of employment contracts</i>		<i>właściciele, współwłaściciele łącznie z pomagającymi członkami ich rodzin owners, co-owners including contributing family workers</i>	<i>zatrudnieni na podstawie stosunku pracy paid employees hired on the basis of employment contracts</i>	<i>członkowie spółdzielni produkcji rolniczej members of agricultural production co-operatives</i>	
97015	51455	5249	46206	—	1
24665	11224	1354	9870	—	2
40448	1733	239	1494	—	3
10236	411	47	364	—	4
32150	6053	1296	4757	—	5
7979	1271	257	1014	—	6
24097	42096	3517	38579	—	7
6314	9185	995	8190	—	8
320	1573	197	1376	—	9
136	357	55	302	—	10
10827	829171	209520	619552	93	11
2208	96581	20102	76449	29	12
2871	270398	53732	216653	12	13
975	35284	5238	#	#	14
6432	154835	13771	141006	58	15
1004	19224	1990	#	#	16
1524	403938	142017	261893	23	17
229	42073	12874	29190	9	18
3822	2218316	465565	1752032	42	19
1334	1177984	193278	984165	13	20
315	246610	78768	167834	—	21
39	39995	12006	27987	—	22
3209	750003	118779	631059	25	23
1127	277237	36323	240866	5	24
298	1221703	268018	953139	17	25
168	860752	144949	715312	8	26
217106	550224	123041	427174	—	27
75727	94129	14621	79508	—	28
85202	446624	110757	335858	—	29
15679	56720	12087	44633	—	30
605	2931	831	2100	—	31
233	642	88	554	—	32

TABL. 2. PRACUJĄCY WEDŁUG STATUSU ZATRUDNIENIA, SEKCJI I DZIAŁÓW (cd.)
EMPLOYED PERSONS BY EMPLOYMENT STATUS, SECTIONS AND DIVISIONS (cont.)
Stan w dniu 31 XII 2015 r.
As of 31 XII 2015

Lp. No.	WYSZCZEGÓLNIENIE SPECIFICATION o — ogółem total k — w tym kobiety of which women	Ogółem Grand total	Sektor publiczny
			razem total
	Transport i gospodarka magazynowa (dok.) Transportation and storage (cont.)		
1	Magazynowanie i działalność usługowa wspomagająca transport	o 138373	52781
2	<i>Warehousing and support activities for transportation</i>	k 47928	16231
3	Zakwaterowanie i gastronomia Δ	o 252311	10848
4	Accommodation and catering Δ	k 164582	7942
5	Zakwaterowanie	o 77264	10015
6	<i>Accommodation</i>	k 49970	7346
7	Gastronomia Δ	o 175047	833
8	<i>Catering Δ</i>	k 114612	596
9	Informacja i komunikacja	o 317962	9825
10	Information and communication	k 107176	4417
	w tym: <i>of which:</i>		
11	Działalność wydawnicza	o 39851	252
12	<i>Publishing activities</i>	k 19081	181
13	Produkcja filmów, programów telewizyjnych i nagrań Δ	o 14365	427
14	<i>Motion, sound and music publishing activities Δ</i>	k 5333	241
15	Nadawanie programów ogólnodostępnych i abonamentowych	o 15769	5487
16	<i>Programming and broadcasting activities</i>	k 7071	2518
17	Telekomunikacja	o 51911	814
18	<i>Telecommunications</i>	k 17720	262
19	Działalność związana z oprogramowaniem i doradztwo w za-	o 155171	1629
20	kresie informatyki Δ <i>Computer programming and consultancy activities Δ</i>	k 39065	615
21	Działalność usługowa w zakresie informacji	o 40895	1216
22	<i>Information service activities</i>	k 18906	600
23	Działalność finansowa i ubezpieczeniowa	o 350490	49459
24	Financial and insurance activities	k 232224	34729
25	Finansowa działalność usługowa Δ	o 234238	38153
26	<i>Financial service activities Δ</i>	k 164411	27921
27	Ubezpieczenia, reasekuracja i fundusze emerytalne Δ	o 29709	10292
28	<i>Insurance, reinsurance and pension funding Δ</i>	k 18252	6284
29	Działalność wspomagająca usługi finansowe oraz ubezpiecze-	o 86543	1014
30	nia i fundusze emerytalne <i>Activities auxiliary to financial services and insurance activities</i>	k 49561	524

<i>Public sector</i>	<i>Sektor prywatny Private sector</i>				<i>Lp. No.</i>
<i>w tym of which</i>	<i>razem total</i>	<i>w tym of which</i>			
<i>zatrudnieni na podstawie stosunku pracy paid employees hired on the basis of employment contracts</i>		<i>właściciele, współwłaściciele łącznie z pomagającymi członkami ich rodzin owners, co-owners including contributing family workers</i>	<i>zatrudnieni na podstawie stosunku pracy paid employees hired on the basis of employment contracts</i>	<i>członkowie spółdzielni produkcji rolniczej members of agricultural production co-operatives</i>	
52781	85592	8055	77537	—	1
16231	31697	2036	29661	—	2
10848	241463	50755	190693	—	3
7942	156640	26283	130347	—	4
10015	67249	11283	55958	—	5
7346	42624	5501	37119	—	6
833	174214	39472	134735	—	7
596	114016	20782	93228	—	8
9825	308137	68732	239389	—	9
4417	102759	10923	91828	—	10
252	39599	5482	34114	—	11
181	18900	1971	16928	—	12
427	13938	6126	7812	—	13
241	5092	1453	3639	—	14
5487	10282	241	10041	—	15
2518	4553	70	4483	—	16
814	51097	5436	45661	—	17
262	17458	1008	16450	—	18
1629	153542	43813	109717	—	19
615	38450	4129	34314	—	20
1216	39679	7634	32044	—	21
600	18306	2292	16014	—	22
49459	301031	48200	244376	—	23
34729	197495	23484	167588	—	24
38153	196085	11009	176672	—	25
27921	136490	5252	124843	—	26
10292	19417	22	19387	—	27
6284	11968	15	11952	—	28
1014	85529	37169	48317	—	29
524	49037	18217	30793	—	30

TABL. 2. PRACUJĄCY WEDŁUG STATUSU ZATRUDNIENIA, SEKCJI I DZIAŁÓW (cd.)
EMPLOYED PERSONS BY EMPLOYMENT STATUS, SECTIONS AND DIVISIONS (cont.)
 Stan w dniu 31 XII 2015 r.
As of 31 XII 2015

Lp. No.	WYSZCZEGÓLNIENIE SPECIFICATION o — ogółem total k — w tym kobiety of which women	Ogółem Grand total	Sektor publiczny	
			razem total	
1	Obsługa rynku nieruchomości Δ	<i>o</i>	205475	37698
2	<i>Real estate activities</i>	<i>k</i>	114582	22227
3	Działalność profesjonalna, naukowa i techniczna	<i>o</i>	615706	73709
4	<i>Professional, scientific and technical activities</i>	<i>k</i>	315854	43941
5	Działalność prawnicza, rachunkowo-księgową i doradztwo po-	<i>o</i>	184484	9379
6	datkowe	<i>k</i>	128494	7824
	<i>Legal and accounting activities</i>			
7	Działalność firm centralnych; doradztwo w zarządzaniu Δ	<i>o</i>	112684	10442
8	<i>Activities of head offices; management consultancy activities</i>	<i>k</i>	55468	6403
9	Działalność w zakresie architektury i inżynierii; badania i ana-	<i>o</i>	127822	5508
10	lizy techniczne	<i>k</i>	39188	2300
	<i>Architectural and engineering activities; technical testing and analysis</i>			
11	Badania naukowe i prace rozwojowe	<i>o</i>	57442	48143
12	<i>Scientific research and development</i>	<i>k</i>	31589	27317
13	Reklama, badanie rynku i opinii publicznej	<i>o</i>	70735	30
14	<i>Advertising and market research</i>	<i>k</i>	32574	10
15	Pozostała działalność profesjonalna, naukowa i techniczna	<i>o</i>	50061	89
16	<i>Other professional, scientific and technical activities</i>	<i>k</i>	22685	31
17	Działalność weterynaryjna	<i>o</i>	12478	118
18	<i>Veterinary activities</i>	<i>k</i>	5856	56
19	Administrowanie i działalność wspierająca Δ	<i>o</i>	500173	10069
20	<i>Administrative and support service activities</i>	<i>k</i>	229329	4752
21	Wynajem i dzierżawa	<i>o</i>	26603	33
22	<i>Rental and leasing activities</i>	<i>k</i>	8746	12
23	Działalność związana z zatrudnieniem	<i>o</i>	172137	1390
24	<i>Employment activities</i>	<i>k</i>	83162	955
25	Działalność związana z turystyką Δ	<i>o</i>	17235	449
26	<i>Tourism activities Δ</i>	<i>k</i>	11671	234
27	Działalność detektywistyczna i ochroniarska	<i>o</i>	114236	1072
28	<i>Security and investigation activities</i>	<i>k</i>	29308	413
29	Utrzymanie porządku w budynkach i zagospodarowanie tere-	<i>o</i>	102864	4255
30	nów zieleni Δ	<i>k</i>	56709	1522
	<i>Services to buildings and landscape activities</i>			
31	Administracyjna obsługa biur; wspomaganie działalności gospo-	<i>o</i>	67098	2870
32	darczej Δ	<i>k</i>	39733	1616
	<i>Office administrative and business support Δ</i>			

<i>Public sector</i>	<i>Sektor prywatny Private sector</i>				<i>Lp. No.</i>
<i>w tym of which</i>	<i>razem total</i>	<i>w tym of which</i>			
<i>zatrudnieni na podstawie stosunku pracy paid employees hired on the basis of employment contracts</i>		<i>właściciele, współwłaściciele łącznie z pomagającymi członkami ich rodzin owners, co-owners including contributing family workers</i>	<i>zatrudnieni na podstawie stosunku pracy paid employees hired on the basis of employment contracts</i>	<i>członkowie spółdzielni produkcji rolniczej members of agricultural production co-operatives</i>	
37698	167777	27468	140288	—	1
22227	92355	11911	80430	—	2
73709	541997	202491	339506	—	3
43941	271913	76857	195056	—	4
9379	175105	62469	112636	—	5
7824	120670	34589	86081	—	6
10442	102242	30930	71312	—	7
6403	49065	9446	39619	—	8
5508	122314	47944	74370	—	9
2300	36888	10379	26509	—	10
48143	9299	1093	8206	—	11
27317	4272	328	3944	—	12
30	70705	24003	46702	—	13
10	32564	7721	24843	—	14
89	49972	29455	20517	—	15
31	22654	12443	10211	—	16
118	12360	6597	5763	—	17
56	5800	1951	3849	—	18
10069	490104	50839	439202	—	19
4752	224577	23734	200816	—	20
33	26570	5929	20641	—	21
12	8734	1911	6823	—	22
1390	170747	2088	168606	—	23
955	82207	1120	81064	—	24
449	16786	5543	11243	—	25
234	11437	3266	8171	—	26
1072	113164	2726	110428	—	27
413	28895	394	28497	—	28
4255	98609	21068	77541	—	29
1522	55187	9927	45260	—	30
2870	64228	13485	50743	—	31
1616	38117	7116	31001	—	32

TABL. 2. PRACUJĄCY WEDŁUG STATUSU ZATRUDNIENIA, SEKCJI I DZIAŁÓW (dok.)
EMPLOYED PERSONS BY EMPLOYMENT STATUS, SECTIONS AND DIVISIONS (cont.)
 Stan w dniu 31 XII 2015 r.
 As of 31 XII 2015

Lp. No.	WYSZCZEGÓLNIENIE SPECIFICATION o — ogółem total k — w tym kobiety of which women	Ogółem Grand total	Sektor publiczny	
			razem total	
1	Administracja publiczna i obrona narodowa; obowiązkowe	o	970774	970395
2	zabezpieczenia społeczne	k	478951	478881
	Public administration and defence; compulsory social security			
3	Edukacja	o	1137763	977119
4	Education	k	883850	769784
5	Opieka zdrowotna i pomoc społeczna	o	841959	529097
6	Human health and social work activities	k	673770	438439
7	Opieka zdrowotna	o	654184	374275
8	Human health activities	k	511895	304305
9	Pomoc społeczna z zakwaterowaniem	o	87755	71588
10	Residential care activities	k	72664	58773
11	Pomoc społeczna bez zakwaterowania	o	100020	83234
12	Social work activities without accommodation	k	89211	75361
13	Działalność związana z kulturą, rozrywką i rekreacją	o	146188	111576
14	Arts, entertainment and recreation	k	88651	70956
15	Działalność twórcza związana z kulturą i rozrywką	o	54573	46080
16	Creative, arts and entertainment activities	k	32390	28504
17	Działalność bibliotek, archiwów, muzeów oraz pozostała działalność związana z kulturą	o	46186	43878
18	Libraries, archives, museums and other cultural activities	k	33114	32048
19	Działalność związana z grami losowymi i zakładami wzajemnymi	o	7948	1174
20	Gambling and betting activities	k	4913	597
21	Działalność sportowa, rozrywkowa i rekreacyjna	o	37481	20444
22	Sports activities and amusement and recreation activities	k	18234	9807
23	Pozostała działalność usługowa	o	272923	3419
24	Other service activities	k	166000	1758
	w tym of which			
25	Działalność organizacji członkowskich	o	117028	1440
26	Activities of membership organisations	k	60288	888
27	Naprawa i konserwacja komputerów i artykułów użytku osobistego i domowego	o	29789	790
28	Repair of computers and personal and household goods	k	7858	332
29	Pozostała indywidualna działalność usługowa	o	126106	1189
30	Other personal service activities	k	97854	538

<i>Public sector</i>		<i>Sector prywatny Private sector</i>			Lp. No.
<i>w tym of which</i>	<i>razem total</i>	<i>w tym of which</i>			
<i>zatrudnieni na podstawie stosunku pracy paid employees hired on the basis of employment contracts</i>			<i>właściciele, współwłaściciele łącznie z pomagającymi członkami ich rodzin owners, co-owners including contributing family workers</i>	<i>zatrudnieni na podstawie stosunku pracy paid employees hired on the basis of employment contracts</i>	<i>członkowie spółdzielni produkcji rolniczej members of agricultural production co-operatives</i>
970393	379	13	366	—	1
478880	70	#	#	—	2
977118	160644	36601	124043	—	3
769783	114066	20285	93781	—	4
529097	312862	137215	175647	—	5
438439	235331	85598	149733	—	6
374275	279909	133224	146685	—	7
304305	207590	82235	125355	—	8
71588	16167	544	15623	—	9
58773	13891	435	13456	—	10
83234	16786	3447	13339	—	11
75361	13850	2928	10922	—	12
111576	34612	14708	19904	—	13
70956	17695	6105	11590	—	14
46080	8493	5806	2687	—	15
28504	3886	2419	1467	—	16
43878	2308	831	1477	—	17
32048	1066	343	723	—	18
1174	6774	543	6231	—	19
597	4316	225	4091	—	20
20444	17037	7528	9509	—	21
9807	8427	3118	5309	—	22
3419	269504	80777	156855	—	23
1758	164242	#	#	—	24
1440	115588	—	83768	—	25
888	59400	—	59400	—	26
790	28999	15530	13417	—	27
332	7526	3329	4182	—	28
1189	124917	65247	59670	—	29
538	97316	52070	45246	—	30

TABL. 3. PRACUJĄCY WEDŁUG SEKCJI, SEKTORÓW I FORM WŁASNOŚCI
EMPLOYED PERSONS BY SECTIONS, SECTORS AND OWNERSHIP FORM
 Stan w dniu 31 XII 2015 r.
 As of 31 XII 2015

Lp. No.	WYSZCZEGÓLNIENIE SPECIFICATION o — ogółem total k — w tym kobiety of which women	Ogółem Grand total	razem
			total
1	OGÓŁEM	14829792	3343566
2	TOTAL	6996727	2023864
3	Rolnictwo, leśnictwo, łowiectwo i rybactwo	2384786	30829
4	<i>Agriculture, forestry and fishing</i>	1139955	8050
5	Górnictwo i wydobywanie	148021	91310
6	<i>Mining and quarrying</i>	15829	10028
7	Przetwórstwo przemysłowe	2582104	53885
8	<i>Manufacturing</i>	876499	12691
9	Wytwarzanie i zaopatrywanie w energię elektryczną, gaz, parę	125221	55558
10	wodną i gorącą wodę Δ	25623	11335
	<i>Electricity, gas, steam and air conditioning supply</i>		
11	Dostawa wody; gospodarowanie ściekami i odpadami; rekulty-	148470	97015
12	wacja Δ	35889	24665
	<i>Water supply; sewerage, waste management and remediation activities</i>		
13	Budownictwo	839998	10827
14	<i>Construction</i>	98789	2208
15	Handel; naprawa pojazdów samochodowych Δ	2222138	3822
16	<i>Trade; repair of motor vehicles</i> Δ	1179318	1334
17	Transport i gospodarka magazynowa	767330	217106
18	<i>Transportation and storage</i>	169856	75727
19	Zakwaterowanie i gastronomia Δ	252311	10848
20	<i>Accommodation and catering</i> Δ	164582	7942
21	Informacja i komunikacja	317962	9825
22	<i>Information and communication</i>	107176	4417
23	Działalność finansowa i ubezpieczeniowa	350490	49459
24	<i>Financial and insurance activities</i>	232224	34729
25	Obsługa rynku nieruchomości Δ	205475	37698
26	<i>Real estate activities</i>	114582	22227
27	Działalność profesjonalna, naukowa i techniczna	615706	73709
28	<i>Professional, scientific and technical activities</i>	315854	43941
29	Administrowanie i działalność wspierająca Δ	500173	10069
30	<i>Administrative and support service activities</i>	229329	4752
31	Administracja publiczna i obrona narodowa; obowiązkowe zabez-	970774	970395
32	pieczenia społeczne	478951	478881
	<i>Public administration and defence; compulsory social security</i>		
33	Edukacja	1137763	977119
34	<i>Education</i>	883850	769784
35	Opieka zdrowotna i pomoc społeczna	841959	529097
36	<i>Human health and social work activities</i>	673770	438439
37	Działalność związana z kulturą, rozrywką i rekreacją	146188	111576
38	<i>Arts, entertainment and recreation</i>	88651	70956
39	Pozostała działalność usługowa	272923	3419
40	<i>Other service activities</i>	166000	1758

Sektor publiczny <i>Public sector</i>			Sektor prywatny <i>Private sector</i>			Lp. No.
w tym własność <i>of which ownership</i>			razem <i>total</i>	w tym własność <i>of which ownership</i>		
państwowa <i>state</i>		jednostek samorządu terytorialnego <i>of territorial self-government</i>		prywatna krajowa <i>private domestic</i>	zagraniczna <i>foreign</i>	
Skarbu Państwa <i>of State Treasury</i>	państwowa osób prawnych <i>state of legal persons</i>					
1017804	409514	1821082	11486226	9592906	1707502	1
425847	232740	1334805	4972863	4113532	788174	2
26308	3982	486	2353957	2347946	4275	3
6743	1169	116	1131905	1129948	1458	4
55924	9446	105	56711	32212	4257	5
6156	1109	27	5801	3646	609	6
9424	17586	1133	2528219	1733520	746016	7
2666	3182	322	863808	581724	270255	8
6821	26299	14680	69663	59628	5809	9
1074	5372	2965	14288	11751	1593	10
934	1974	88239	51455	41127	5813	11
186	530	22277	11224	9142	1250	12
3002	4885	2539	829171	775268	48254	13
632	834	683	96581	86505	9221	14
1512	739	179	2218316	1810673	391362	15
609	239	44	1177984	918446	253088	16
132632	15007	65889	550224	447089	78817	17
59312	2882	12075	94129	62560	25637	18
1812	2344	6532	241463	219478	20953	19
1367	1468	4972	156640	142596	13385	20
7086	1767	503	308137	195487	111276	21
3284	729	241	102759	58284	43936	22
30887	5031	1299	301031	176126	89715	23
22943	3346	867	197495	112662	58947	24
5481	456	24392	167777	152112	6163	25
3056	234	13774	92355	82501	3023	26
17955	36953	17439	541997	464748	75722	27
9235	21145	12910	271913	228787	42390	28
2005	3167	4084	490104	386857	97001	29
1236	1685	1544	224577	173079	47793	30
635461	64350	270584	379	#	#	31
249367	51752	177762	70	69	—	32
24897	143921	808301	160644	159666	804	33
15711	80370	673703	114066	113379	594	34
46782	64394	416124	312862	297840	11726	35
37658	52785	346494	235331	222684	9812	36
8690	5494	97081	34612	30708	2480	37
4514	2966	63320	17695	15050	1808	38
191	1719	1493	269504	#	#	39
98	943	709	164242	160719	3375	40

TABL. 4. PRACUJĄCY¹ WEDŁUG STATUSU ZATRUDNIENIA I WOJEWÓDZTWA
EMPLOYED PERSONS¹ BY EMPLOYMENT STATUS AND VOIVODSHIPS

Stan w dniu 31 XII 2015 r.

As of 31 XII 2015

WYSZCZEGÓLNIENIE SPECIFICATION <i>o</i> — ogółem <i>total</i> <i>k</i> — w tym kobiety <i>of which women</i>	Ogółem <i>Total</i>	W tym: ² <i>Of which:²</i>				
		zatrudnieni na podstawie stosunku pracy <i>paid</i> <i>employees</i> <i>hired on the</i> <i>basis of</i> <i>employment</i> <i>contracts</i>	osoby wykonujące pracę nakładczą <i>outworkers</i>	agenci (bez sołtysów) <i>agents</i> <i>(excluding</i> <i>soltyss)</i>	właściciele, współwłaściciele łącznie z poma- gającymi członkami ich rodzin <i>owners, co-owners</i> <i>including con-</i> <i>tributing family</i> <i>workers</i>	członkowie spółdzielni produkcji rolniczej <i>members</i> <i>of agricul-</i> <i>tural produc-</i> <i>tion co-ope-</i> <i>ratives</i>
P O L S K A <i>o</i>	14504269	10529305	710	9321	3922600	10513
P O L A N D <i>k</i>	6927803	5217691	438	7024	1699430	3220
Dolnośląskie <i>o</i>	1039411	827770	26	700	207943	845
..... <i>k</i>	510857	425278	8	490	84873	208
Kujawsko-pomorskie <i>o</i>	656699	474250	#	#	179422	840
..... <i>k</i>	309040	233942	#	#	74320	277
Lubelskie <i>o</i>	787792	411217	#	#	373444	437
..... <i>k</i>	385462	211307	#	#	173612	140
Lubuskie <i>o</i>	301913	229509	19	385	71218	144
..... <i>k</i>	143146	113782	19	284	29000	61
Łódzkie <i>o</i>	905965	621694	49	671	281633	116
..... <i>k</i>	440405	317870	37	495	121971	32
Małopolskie <i>o</i>	1293270	865369	41	605	422902	269
..... <i>k</i>	637966	441589	22	399	195873	83
Mazowieckie <i>o</i>	2957941	2372314	97	1267	580213	305
..... <i>k</i>	1415554	1175593	56	959	238818	128

1 Bez pracujących w jednostkach budżetowych działających w zakresie obrony narodowej i bezpieczeństwa publicznego. 2 Bez duchownych.

1 Excluding budgetary entities conducting activity within the scope of national defence and public safety. 2 Excluding clergy.

TABL. 4. PRACUJĄCY¹ WEDŁUG STATUSU ZATRUDNIENIA I WOJEWÓDZTW (dok.)
EMPLOYED PERSONS¹ BY EMPLOYMENT STATUS AND VOIVODSHIPS (cont.)
 Stan w dniu 31 XII 2015 r.
 As of 31 XII 2015

WYSZCZEGÓLNIENIE SPECIFICATION <i>o</i> — ogółem <i>total</i> <i>k</i> — w tym kobiety <i>of which women</i>	Ogółem <i>Total</i>	W tym: ² <i>Of which:²</i>				
		zatrudnieni na podstawie stosunku pracy <i>paid</i> <i>employees</i> <i>hired on the</i> <i>basis of</i> <i>employment</i> <i>contracts</i>	osoby wykonujące pracę nakładczą <i>outworkers</i>	agenci (bez sołtysów) <i>agents</i> <i>(excluding</i> <i>sołtys)</i>	właściciele, współwłaściciele łącznie z poma- gającymi członkami ich rodzin <i>owners, co-owners</i> <i>including con-</i> <i>tributing family</i> <i>workers</i>	członkowie spółdzielni produkcji rolniczej <i>members</i> <i>of agricul-</i> <i>tural produc-</i> <i>tion co-ope-</i> <i>ratives</i>
Opolskie <i>o</i>	288306	204859	5	167	80991	1303
<i>k</i>	133977	98764	4	117	34737	355
Podkarpackie <i>o</i>	760753	436178	101	373	321273	308
<i>k</i>	368102	207813	63	269	159858	99
Podlaskie <i>o</i>	385755	222191	#	#	162021	106
<i>k</i>	182633	114352	#	#	68056	33
Pomorskie <i>o</i>	748905	582120	16	613	164386	188
<i>k</i>	353506	288646	6	465	64352	37
Śląskie <i>o</i>	1563605	1262708	114	1109	295298	876
<i>k</i>	698703	575492	75	827	122030	279
Świętokrzyskie <i>o</i>	436032	243186	6	260	191279	119
<i>k</i>	210898	121320	—	203	89345	30
Warmińsko-mazurskie <i>o</i>	397385	286377	—	418	109319	107
<i>k</i>	189243	143929	—	338	44943	33
Wielkopolskie <i>o</i>	1492070	1120658	212	851	364910	2931
<i>k</i>	713682	560457	138	680	151709	698
Zachodniopomorskie <i>o</i>	488467	368905	12	498	116348	1619
<i>k</i>	234629	187557	4	408	45933	727

1 Bez pracujących w jednostkach budżetowych działających w zakresie obrony narodowej i bezpieczeństwa publicznego. 2 Bez duchownych.

1 Excluding budgetary entities conducting activity within the scope of national defence and public safety. 2 Excluding clergy.

TABL. 5. PRACUJĄCY^{1,2} WEDŁUG SEKTORÓW I FORM WŁASNOŚCI ORAZ WOJEWÓDZTW
EMPLOYED PERSONS^{1,2} *BY SECTORS, OWNERSHIP FORM AND VOIVODSHIPS*
Stan w dniu 31 XII 2015 r.
As of 31 XII 2015

Lp. No.	WYSZCZEGÓLNIENIE <i>SPECIFICATION</i> o — ogółem <i>total</i> k — w tym kobiety <i>of which women</i>	Ogółem <i>Grand total</i>	Sektor publiczny	
			razem <i>total</i>	w tym państwowa
				Skarbu Państwa <i>of State Treasury</i>
1	POLSKA o	14504269	3018043	692281
2	POLAND k	6927803	1954940	356923
3	Dolnośląskie o	1073014	215077	47989
4 k	510083	144783	27696
5	Kujawsko-pomorskie o	707068	150138	31709
6 k	332381	98154	15962
7	Lubelskie o	817161	165201	31310
8 k	400829	108017	16117
9	Lubuskie o	334597	73256	19134
10 k	159708	48489	9765
11	Łódzkie o	956856	183773	34795
12 k	460713	123998	19103
13	Małopolskie o	1321890	246964	48797
14 k	645870	164426	27504
15	Mazowieckie o	2406734	514079	149611
16 k	1176248	335365	88586
17	Opolskie o	321602	71342	16015
18 k	150020	48234	8462
19	Podkarpackie o	809734	152453	26691
20 k	390642	98668	12990
21	Podlaskie o	413077	87764	17733
22 k	196957	58270	9159
23	Pomorskie o	798217	171783	38127
24 k	380995	112699	21608
25	Śląskie o	1671978	413932	111000
26 k	767699	236335	38212
27	Świętokrzyskie o	465034	89708	15190
28 k	224443	59928	7662
29	Warmińsko-mazurskie o	433237	102896	22381
30 k	207157	68272	11263
31	Wielkopolskie o	1448408	248417	50859
32 k	668526	163776	26726
33	Zachodniopomorskie o	525662	131260	30940
34 k	255532	85526	16108

1 Według faktycznego miejsca pracy i rodzaju działalności. 2 Bez pracujących w jednostkach budżetowych działających
1 *By actual workplace and kind of activity.* 2 *Excluding budgetary entities conducting defence and public safety.*

Public sector		Sektor prywatny Private sector			Lp. No.
własność of which ownership		razem total	w tym własność of which ownership		
state	jednostek samorządu terytorialnego of terytorial self-government entities		prywatna krajowa private domestic	zagraniczna foreign	
państwowa osób prawnych state of legal persons					
409514	1821082	11486226	9592906	1707502	1
232740	1334805	4972863	4113532	788174	2
23559	138939	857937	629774	202067	3
13326	102236	365300	268495	91860	4
18624	96380	556930	480329	69659	5
11291	68581	234227	198415	31922	6
20360	108446	651960	606512	34364	7
13084	77402	292812	271690	17798	8
4395	48105	261341	205320	52115	9
2592	35597	111219	85906	23580	10
28569	118226	773083	655479	108272	11
15582	88334	336715	282636	49783	12
44613	148856	1074926	943443	119790	13
23714	111546	481444	418880	58000	14
88589	260891	1892655	1497067	358223	15
50512	189035	840883	647520	175288	16
5730	48641	250260	206948	40505	17
2999	36248	101786	84279	16572	18
12202	110600	657281	590939	58583	19
5442	79491	291974	267717	21710	20
12342	57372	325313	300767	21069	21
8356	40642	138687	126853	10511	22
23086	104871	626434	518307	96262	23
11316	77192	268296	214313	48323	24
50377	215924	1258046	1009655	227230	25
28782	162575	531364	420412	102791	26
7017	65004	375326	343218	26509	27
4087	47399	164515	152912	10214	28
12166	67758	330341	295896	30456	29
7722	48990	138885	123240	13799	30
37235	154251	1199991	985444	200216	31
20813	114068	504750	413590	85960	32
20650	76818	394402	323808	62182	33
13122	55469	170006	136674	30063	34

w zakresie obrony narodowej i bezpieczeństwa publicznego.

TABLE 6. PRACUJĄCY^{1,2} WEDŁUG SEKCJI, WOJEWÓDZTW I SEKTORÓW WŁASNOŚCI
 EMPLOYED PERSONS^{1,2} BY SECTIONS VOIVODSHIPS AND OWNERSHIP SECTORS
 Stan w dniu 31 XII 2015 r.
 As of 31 XII 2015

Lp. No.	WYSZCZEGÓLNIENIE SPECIFICATION o — ogółem total k — w tym kobiety of which women	Ogółem Grand total	rolnictwo, leśnictwo, łowiectwo i rybactwo agriculture, forestry and fishing		przemysł industry		budo- wnictwo construc- tion	handel; naprawa poja- zdów samocho- dowych Δ trade; repair of motor ve- hicles Δ	tran- sport i gospo- darka magazy- nowa transporta- tion and storage	
			razem total	w tym rol- nictwo of which agri- culture	razem total	w tym prze- twór- stwo prze- my- słowe of which manu- factu- ring				
1	P O L S K A	o	14504269	2389388	2334918	2994156	2572542	835570	2235126	769519
2	P O L A N D	k	6927803	1141950	1132646	940372	863627	97208	1190651	170849
3	sektor publiczny	<i>o</i>	3018043	31910	6814	297670	53145	10781	3861	218385
4	public sector	<i>k</i>	1954940	8503	2130	58167	12385	2333	1399	76185
5	sektor prywatny	<i>o</i>	11486226	2357478	2328104	2696486	2519397	824789	2231265	551134
6	private sector	<i>k</i>	4972863	1133447	1130516	882205	851242	94875	1189252	94664
7	Dolnośląskie	o	1073014	88981	84304	263001	217357	63169	161432	56126
8	k	510083	40638	39827	84826	77789	7380	87188	12024
9	sektor publiczny	<i>o</i>	215077	2911	296	14172	3130	579	40	16135
10	public sector	<i>k</i>	144783	719	89	3796	980	135	11	5561
11	sektor prywatny	<i>o</i>	857937	86070	84008	248829	214227	62590	161392	39991
12	private sector	<i>k</i>	365300	39919	39738	81030	76809	7245	87177	6463
13	Kujawsko-pomorskie	o	707068	107683	105314	167366	153272	41008	112315	35179
14	k	332381	47343	46942	54121	51131	4467	59769	6709
15	sektor publiczny	<i>o</i>	150138	1744	557	12408	3316	544	135	10500
16	public sector	<i>k</i>	98154	411	124	2643	636	138	60	3450
17	sektor prywatny	<i>o</i>	556930	105939	104757	154958	149956	40464	112180	24679
18	private sector	<i>k</i>	234227	46932	46818	51478	50495	4329	59709	3259
19	Lubelskie	o	817161	308163	305778	107469	88282	33183	97874	33910
20	k	400829	149930	149549	31155	28347	3518	52252	6614
21	sektor publiczny	<i>o</i>	165201	1425	256	11623	4594	711	275	10499
22	public sector	<i>k</i>	108017	350	81	2587	1129	202	40	3251
23	sektor prywatny	<i>o</i>	651960	306738	305522	95846	83688	32472	97599	23411
24	private sector	<i>k</i>	292812	149580	149468	28568	27218	3316	52212	3363

1 Według faktycznego miejsca pracy i rodzaju działalności. 2 Bez pracujących w jednostkach budżetowych działających w zakresie
 1 By actual workplace and kind of activity. 2 Excluding budgetary entities conducting activity within the scope of national defence

Z liczby ogółem <i>Of total</i>											Lp. No.
zakwaterowanie i gastronomia Δ <i>accommodation and catering Δ</i>	informacja i komunikacja <i>information and communication</i>	działalność finansowa i ubezpieczeniowa <i>financial and insurance activities</i>	obsługa rynku nieruchomości Δ <i>real estate activities</i>	działalność profesjonalna, naukowa i techniczna <i>professional, scientific and technical activities</i>	administrowanie i działalność wspierająca Δ <i>administrative and support service activities</i>	administracja publiczna i obrona narodo- wa; obowiązkowe zabezpieczenia społeczne <i>public administration and defence; compulsory social security</i>	edukacja <i>education</i>	opieka zdrowotna i pomoc społeczna <i>human health and social work activities</i>	działalność związana z kulturą, rozrywką i rekreacją <i>arts, entertainment and recreation</i>	pozostała działalność usługowa <i>other service activities</i>	
258230	312343	363180	203102	608484	491985	641692	1136680	844065	146829	273920	1
168869	103771	239557	113632	311226	225416	408742	884163	675795	89033	166569	2
10869	10628	49708	38362	71540	10767	641317	977241	531038	111829	2137	3
7958	4756	34867	22682	41385	5563	408672	770010	440223	71139	1098	4
247361	301715	313472	164740	536944	481218	375	159439	313027	35000	271783	5
160911	99015	204690	90950	269841	219853	70	114153	235572	17894	165471	6
23241	30468	30111	15277	52733	56978	46773	83474	69116	12033	20101	7
15350	8707	20248	8401	27512	27163	30973	64418	55769	7260	12226	8
697	467	2451	3617	3446	777	46765	72189	41668	9111	52	9
553	171	1859	1972	1916	397	#	56248	34654	5784	#	10
22544	30001	27660	11660	49287	56201	8	11285	27448	2922	20049	11
14797	8536	18389	6429	25596	26766	#	8170	21115	1476	#	12
10310	9826	14790	12587	20144	22409	33234	57698	43299	6261	12959	13
6832	3267	10465	8461	9676	10456	20544	44636	34324	3893	7418	14
605	277	3329	2592	2338	630	33234	50370	26591	4796	45	15
449	104	2478	1971	993	337	20544	39403	22018	3127	28	16
9705	9549	11461	9995	17806	21779	—	7328	16708	1465	12914	17
6383	3163	7987	6490	8683	10119	—	5233	12306	766	7390	18
8794	7540	14070	7486	17482	11224	35345	66980	48962	6652	12027	19
5928	2381	9823	3623	8599	5095	20913	51361	38617	4207	6813	20
862	324	2181	1329	2841	740	35345	57042	34457	5517	30	21
654	146	1393	623	1658	472	20913	44319	27778	3624	7	22
7932	7216	11889	6157	14641	10484	—	9938	14505	1135	11997	23
5274	2235	8430	3000	6941	4623	—	7042	10839	583	6806	24

obrony narodowej i bezpieczeństwa publicznego.

and public safety.

TABL. 6. PRACUJĄCY^{1,2} WEDŁUG SEKCJI, WOJEWÓDZTW I SEKTORÓW WŁASNOŚCI (cd.)
EMPLOYED PERSONS^{1,2} BY SECTIONS VOIVODSHIPS AND OWNERSHIP SECTORS (cont.)
Stan w dniu 31 XII 2015 r.
As of 31 XII 2015

Lp. No.	WYSZCZEGÓLNIENIE SPECIFICATION o — ogółem total k — w tym kobiety of which women	Ogółem Grand total	rolnictwo, leśnictwo, łowiectwo i rybactwo agriculture, forestry and fishing		przemysł industry		budo- wnictwo construc- tion	handel; naprawa poja- zdów samocho- dowych Δ trade; repair of motor ve- hicles Δ	tran- sport i gospo- darka magazy- nowa transporta- tion and storage
			razem total	w tym rol- nictwo of which agri- culture	razem total	w tym prze- twór- stwo prze- my- słowe of which manu- factu- ring			
1	Lubuskie o	334597	37633	33233	88290	79802	18011	53503	22274
2	k	159708	16520	15707	31678	29738	1927	29599	4142
3	sektor publiczny.....	o 73256	2100	162	6506	480	177	#	4330
4	public sector	k 48489	569	34	1376	44	35	#	1634
5	sektor prywatny.....	o 261341	35533	33071	81784	79322	17834	#	17944
6	private sector	k 111219	15951	15673	30302	29694	1892	#	2508
7	Łódzkie o	956856	179425	177638	219507	194309	43039	143124	51541
8	k	460713	85491	85167	77637	72872	4695	73929	10793
9	sektor publiczny.....	o 183773	1344	496	11441	3272	146	352	14040
10	public sector	k 123998	364	144	2282	482	29	99	4198
11	sektor prywatny.....	o 773083	178081	177142	208066	191037	42893	142772	37501
12	private sector	k 336715	85127	85023	75355	72390	4666	73830	6595
13	Małopolskie o	1321890	272788	270722	223816	195418	89762	199364	58499
14	k	645870	143090	142762	66674	61165	9983	107478	12743
15	sektor publiczny.....	o 246964	1334	426	20548	4010	1298	307	16312
16	public sector	k 164426	404	207	4169	968	258	87	6188
17	sektor prywatny.....	o 1074926	271454	270296	203268	191408	88464	199057	42187
18	private sector	k 481444	142686	142555	62505	60197	9725	107391	6555
19	Mazowieckie o	2406734	303161	300048	319609	280776	132272	412559	147628
20	k	1176248	139592	139033	107182	97372	18549	209580	35753
21	sektor publiczny.....	o 514079	2530	881	28395	7732	1988	1311	45522
22	public sector	k 335365	902	488	7870	2636	443	655	16099
23	sektor prywatny.....	o 1892655	300631	299167	291214	273044	130284	411248	102106
24	private sector	k 840883	138690	138545	99312	94736	18106	208925	19654

1 Według faktycznego miejsca pracy i rodzaju działalności. 2 Bez pracujących w jednostkach budżetowych działających w zakresie
1 By actual workplace and kind of activity. 2 Excluding budgetary entities conducting activity within the scope of national defence

Z liczby ogółem <i>Of total</i>											Lp. No.
zakwaterowanie i gastronomia Δ <i>accommodation and catering Δ</i>	informacja i komunikacja <i>information and communication</i>	działalność finansowa i ubezpieczeniowa <i>financial and insurance activities</i>	obsługa rynku nieruchomości Δ <i>real estate activities</i>	działalność profesjonalna, naukowa i techniczna <i>professional, scientific and technical activities</i>	administrowanie i działalność wspierająca Δ <i>administrative and support service activities</i>	administracja publiczna i obrona narodo- wa; obowiązkowe zabezpieczenia społeczne <i>public administration and defence; compulsory social security</i>	edukacja <i>education</i>	opieka zdrowotna i pomoc społeczna <i>human health and social work activities</i>	działalność związana z kulturą, rekreacją i rozrywką <i>arts, entertainment and recreation</i>	pozostała działalność usługowa <i>other service activities</i>	
5502	3339	6117	4304	9150	12312	17706	26592	19102	3300	7462	1
3634	1170	4325	2277	4406	5461	11444	21038	15546	2054	4487	2
168	143	742	1311	563	423	#	23851	12278	2691	154	3
129	64	585	638	333	323	#	19019	10494	1736	73	4
5334	3196	5375	2993	8587	11889	#	2741	6824	609	7308	5
3505	1106	3740	1639	4073	5138	#	2019	5052	318	4414	6
12663	14121	20896	11801	31665	36851	41127	70289	57027	8560	15220	7
8548	4451	14568	6012	16679	16744	26492	55030	45320	5224	9100	8
602	352	2837	2014	2600	533	41127	61723	38010	6598	54	9
464	132	2205	1231	1611	246	26492	49104	31272	4242	27	10
12061	13769	18059	9787	29065	36318	—	8566	19017	1962	15166	11
8084	4319	12363	4781	15068	16498	—	5926	14048	982	9073	12
30704	37588	27978	14090	61879	36148	45583	106881	76172	14389	26249	13
20115	12921	18730	7729	32422	17147	29957	81372	61380	8636	15493	14
1582	368	2567	1821	6887	642	45562	90980	45705	10853	198	15
1159	158	1915	1046	4154	301	29946	69718	37961	6875	87	16
29122	37220	25411	12269	54992	35506	21	15901	30467	3536	26051	17
18956	12763	16815	6683	28268	16846	11	11654	23419	1761	15406	18
45270	99954	117087	49153	180445	90202	122556	181333	124301	27767	53437	19
27665	36098	69509	27645	95530	43545	78475	138695	99066	16029	33335	20
1323	6202	18521	6901	31746	802	122513	147916	77739	19965	705	21
869	2987	11251	4060	18492	403	78454	115803	64552	12131	394	22
43947	93752	98566	42252	148699	89400	43	33417	46562	7802	52732	23
26796	33111	58258	23585	77038	43142	21	22892	34514	3898	32941	24

obrony narodowej i bezpieczeństwa publicznego.

and public safety.

TABL. 6. PRACUJĄCY^{1,2} WEDŁUG SEKCJI, WOJEWÓDZTW I SEKTORÓW WŁASNOŚCI (cd.)
 EMPLOYED PERSONS^{1,2} BY SECTIONS VOIVODSHIPS AND OWNERSHIP SECTORS (cont.)
 Stan w dniu 31 XII 2015 r.
 As of 31 XII 2015

Lp. No.	WYSZCZEGÓLNIENIE SPECIFICATION o — ogółem total k — w tym kobiety of which women	Ogółem Grand total	rolnictwo, leśnictwo, łowiectwo i rybactwo agriculture, forestry and fishing		przemysł industry		budo- wnictwo construc- tion	handel; naprawa poja- zdów samocho- dowych Δ trade; repair of motor ve- hicles Δ	tran- sport i gospo- darka magazy- nowa transport and storage	
			razem total	w tym rol- nictwo of which agri- culture	razem total	w tym prze- twór- stwo prze- my- słowe of which manu- factur- ing				
1	Opolskie	<i>o</i>	321602	50610	48869	76329	68512	24775	44746	15931
2		<i>k</i>	150020	23328	23057	22716	21139	2246	24924	3440
3	sektor publiczny.....	<i>o</i>	71342	1416	587	5373	1141	149	#	4127
4	public sector	<i>k</i>	48234	315	131	1149	178	49	#	1638
5	sektor prywatny.....	<i>o</i>	250260	49194	48282	70956	67371	24626	#	11804
6	private sector	<i>k</i>	101786	23013	22926	21567	20961	2197	#	1802
7	Podkarpackie	<i>o</i>	809734	259739	255827	159901	143760	37935	98484	27899
8		<i>k</i>	390642	137160	136552	43798	40949	3934	52965	5272
9	sektor publiczny.....	<i>o</i>	152453	1981	182	11877	1783	1270	208	8767
10	public sector	<i>k</i>	98668	456	49	2120	417	187	47	2647
11	sektor prywatny.....	<i>o</i>	657281	257758	255645	148024	141977	36665	98276	19132
12	private sector	<i>k</i>	291974	136704	136503	41678	40532	3747	52918	2625
13	Podlaskie	<i>o</i>	413077	126955	124428	63920	56828	19974	55903	17633
14		<i>k</i>	196957	55283	54791	19884	18401	2390	30072	3609
15	sektor publiczny.....	<i>o</i>	87764	1464	31	4307	79	310	44	5702
16	public sector	<i>k</i>	58270	393	8	902	8	118	7	1775
17	sektor prywatny.....	<i>o</i>	325313	125491	124397	59613	56749	19664	55859	11931
18	private sector	<i>k</i>	138687	54890	54783	18982	18393	2272	30065	1834
19	Pomorskie	<i>o</i>	798217	66982	62178	170679	155383	58519	127981	50951
20		<i>k</i>	380995	28384	27561	56608	52602	7247	70016	12001
21	sektor publiczny.....	<i>o</i>	171783	1944	149	13647	4548	855	174	15436
22	public sector	<i>k</i>	112699	531	32	3456	876	213	33	4911
23	sektor prywatny.....	<i>o</i>	626434	65038	62029	157032	150835	57664	127807	35515
24	private sector	<i>k</i>	268296	27853	27529	53152	51726	7034	69983	7090

1 Według faktycznego miejsca pracy i rodzaju działalności. 2 Bez pracujących w jednostkach budżetowych działających w zakresie
 1 By actual workplace and kind of activity. 2 Excluding budgetary entities conducting activity within the scope of national defence

Z liczby ogółem <i>Of total</i>											Lp. No.
zakwaterowanie i gastronomia Δ <i>accommodation and catering Δ</i>	informacja i komunikacja <i>information and communication</i>	działalność finansowa i ubezpieczeniowa <i>financial and insurance activities</i>	obsługa rynku nieruchomości Δ <i>real estate activities</i>	działalność profesjonalna, naukowa i techniczna <i>professional, scientific and technical activities</i>	administracja i działalność wspierająca Δ <i>administrative and support service activities</i>	administracja publiczna i obrona narodo- wa; obowiązkowe zabezpieczenia społeczne <i>public administration and defence; compulsory social security</i>	edukacja <i>education</i>	opieka zdrowotna i pomoc społeczna <i>human health and social work activities</i>	działalność związana z kulturą, rozrywką i rekreacją <i>arts, entertainment and recreation</i>	pozostała działalność usługowa <i>other service activities</i>	
5044	2668	5441	3271	8890	9630	16883	26982	20862	3335	6205	1
3323	812	3934	1740	4442	4386	10422	21600	16889	2107	3711	2
252	96	724	725	779	209	#	24263	13646	2696	34	3
173	41	594	399	560	138	#	19634	11340	1769	15	4
4792	2572	4717	2546	8111	9421	#	2719	7216	639	6171	5
3150	771	3340	1341	3882	4248	#	1966	5549	338	3696	6
9483	8694	9529	6019	16811	17750	32631	57800	48238	6624	12197	7
6358	2778	6872	3045	8350	7161	19274	44617	38257	4109	6692	8
520	174	1057	1373	1962	254	32611	51339	33350	5697	13	9
399	68	822	678	1252	144	#	39892	27087	3594	#	10
8963	8520	8472	4646	14849	17496	20	6461	14888	927	12184	11
5959	2710	6050	2367	7098	7017	#	4725	11170	515	#	12
5417	4057	6845	3756	9281	8242	21148	34071	24714	3887	7274	13
3775	1279	4942	1948	4455	3873	12588	26462	19699	2336	4362	14
426	134	881	554	809	87	21148	30606	17863	3406	23	15
348	64	671	293	405	32	12588	23903	14660	2100	11	16
4991	3923	5964	3202	8472	8155	—	3465	6851	481	7251	17
3427	1215	4271	1655	4050	3841	—	2559	5039	236	4351	18
19404	20944	22507	14481	34261	31948	36394	70947	46540	8870	16809	19
12654	6584	15470	8970	16568	14447	23523	55155	37323	5475	10570	20
646	361	2602	3740	3103	333	36212	59438	26560	6608	124	21
448	142	2042	2389	1463	202	23512	46717	22278	4308	54	22
18758	20583	19905	10741	31158	31615	182	11509	19980	2262	16685	23
12206	6442	13428	6581	15105	14245	11	8438	15045	1167	10516	24

obrony narodowej i bezpieczeństwa publicznego.
and public safety.

TABL. 6. PRACUJĄCY^{1,2} WEDŁUG SEKCJI, WOJEWÓDZTW I SEKTORÓW WŁASNOŚCI (dok.)
EMPLOYED PERSONS^{1,2} BY SECTIONS VOIVODSHIPS AND OWNERSHIP SECTORS (cont.)
Stan w dniu 31 XII 2015 r.
As of 31 XII 2015

Lp. No.	WYSZCZEGÓLNIENIE SPECIFICATION o — ogółem total k — w tym kobiety of which women	Ogółem Grand total	rolnictwo, leśnictwo, łowiectwo i rybactwo agriculture, forestry and fishing		przemysł industry		budo- wnictwo construc- tion	handel; naprawa poja- zdów samocho- dowych Δ trade; repair of motor ve- hicles Δ	tran- sport i gospo- darka magazy- nowa transporta- tion and storage
			razem total	w tym rol- nictwo of which agri- culture	razem total	w tym prze- twór- stwo prze- my- słowe of which manu- factur- ing			
1	Śląskie	<i>o</i> 1671978	102191	99343	484509	350258	102159	275401	95440
2		<i>k</i> 767699	51907	51463	134064	114984	11749	148700	23349
3	sektor publiczny.....	<i>o</i> 413932	1310	161	111102	9100	680	292	26450
4	public sector	<i>k</i> 236335	340	75	15679	1813	137	171	10532
5	sektor prywatny.....	<i>o</i> 1258046	100881	99182	373407	341158	101479	275109	68990
6	private sector	<i>k</i> 531364	51567	51388	118385	113171	11612	148529	12817
7	Świętokrzyskie	<i>o</i> 465034	149653	148040	80207	69380	24233	59996	19034
8		<i>k</i> 224443	74836	74578	22148	19966	2557	32626	3526
9	sektor publiczny.....	<i>o</i> 89708	882	84	6773	1967	52	64	5282
10	public sector	<i>k</i> 59928	222	26	1578	595	7	20	1850
11	sektor prywatny.....	<i>o</i> 375326	148771	147956	73434	67413	24181	59932	13752
12	private sector	<i>k</i> 164515	74614	74552	20570	19371	2550	32606	1676
13	Warmińsko-mazurskie	<i>o</i> 433237	70442	65420	101986	92458	23614	61568	18855
14		<i>k</i> 207157	29221	28361	32733	30603	2489	33824	3625
15	sektor publiczny.....	<i>o</i> 102896	2580	275	7068	479	148	97	6055
16	public sector	<i>k</i> 68272	658	79	1699	167	39	24	1964
17	sektor prywatny.....	<i>o</i> 330341	67862	65145	94918	91979	23466	61471	12800
18	private sector	<i>k</i> 138885	28563	28282	31034	30436	2450	33800	1661
19	Wielkopolskie	<i>o</i> 1448408	214308	209160	360584	333528	89833	244388	84445
20		<i>k</i> 668526	98744	97883	119559	113935	10248	130388	19364
21	sektor publiczny.....	<i>o</i> 248417	4077	1905	21306	5696	1525	265	18812
22	public sector	<i>k</i> 163776	1035	467	4559	1177	256	62	6534
23	sektor prywatny.....	<i>o</i> 1199991	210231	207255	339278	327832	88308	244123	65633
24	private sector	<i>k</i> 504750	97709	97416	115000	112758	9992	130326	12830
25	Zachodniopomorskie	<i>o</i> 525662	50674	44616	106983	93219	34084	86488	34174
26		<i>k</i> 255532	20483	19413	35589	32634	3829	47341	7885
27	sektor publiczny.....	<i>o</i> 131260	2868	366	11124	1818	349	#	10416
28	public sector	<i>k</i> 85526	834	96	2302	279	87	45	3953
29	sektor prywatny.....	<i>o</i> 394402	47806	44250	95859	91401	33735	#	23758
30	private sector	<i>k</i> 170006	19649	19317	33287	32355	3742	47296	3932

1 Według faktycznego miejsca pracy i rodzaju działalności. 2 Bez pracujących w jednostkach budżetowych działających w zakresie
1 By actual workplace and kind of activity. 2 Excluding budgetary entities conducting activity within the scope of national defence

Z liczby ogółem <i>Of total</i>											Lp. No.
zakwaterowanie i gastronomia Δ <i>accommodation and catering Δ</i>	informacja i komunikacja <i>information and communication</i>	działalność finansowa i ubezpieczeniowa <i>financial and insurance activities</i>	obsługa rynku nieruchomości Δ <i>real estate activities</i>	działalność profesjonalna, naukowa i techniczna <i>professional, scientific and technical activities</i>	administrowanie i działalność wspierająca Δ <i>administrative and support service activities</i>	administracja publiczna i obrona narodo- wa; obowiązkowe zabezpieczenia społeczne <i>public administration and defence; compulsory social security</i>	edukacja <i>education</i>	opieka zdrowotna i pomoc społeczna <i>human health and social work activities</i>	działalność związana z kulturą, rozrywką i rekreacją <i>arts, entertainment and recreation</i>	pozostała działalność usługowa <i>other service activities</i>	
28904	32406	36897	26338	69334	71177	63801	129116	104684	18942	30679	1
19227	10572	25198	15049	34704	30719	42768	103885	85064	11747	18997	2
643	820	4664	6094	7126	2354	63745	113853	60811	13728	260	3
484	334	3672	3827	4305	936	42750	93208	50926	8904	130	4
28261	31586	32233	20244	62208	68823	56	15263	43873	5214	30419	5
18743	10238	21526	11222	30399	29783	18	10677	34138	2843	18867	6
5703	3327	5484	3560	9713	9234	20871	31956	30217	4056	7790	7
3904	1018	3922	1781	4847	3940	13041	25235	23782	2482	4798	8
264	128	700	589	888	554	20871	27983	21157	3490	31	9
203	52	566	276	615	185	13041	22292	16814	2197	10	10
5439	3199	4784	2971	8825	8680	—	3973	9060	566	7759	11
3701	966	3356	1505	4232	3755	—	2943	6968	285	4788	12
8435	3884	7897	5172	11773	12002	25616	39895	28544	4734	8820	13
5685	1351	5827	2854	5773	5404	15646	31269	23062	2919	5475	14
377	129	1102	1096	1150	306	25616	34532	18785	3776	79	15
281	47	871	643	668	178	15646	27122	15929	2459	44	16
8058	3755	6795	4076	10623	11696	—	5363	9759	958	8741	17
5404	1304	4956	2211	5105	5226	—	4147	7133	460	5431	18
21161	24614	26620	17655	56089	49808	50365	105135	67082	11374	24947	19
13715	7606	17958	9472	27995	22596	32898	82211	53459	6773	15540	20
737	382	3728	2272	4394	1385	50354	89788	40974	8192	226	21
554	159	2738	1290	2355	795	#	71006	34234	5178	#	22
20424	24232	22892	15383	51695	48423	11	15347	26108	3182	24721	23
13161	7447	15220	8182	25640	21801	#	11205	19225	1595	#	24
18195	8913	10911	8152	18834	16070	31659	47531	35205	6045	11744	25
12156	2776	7766	4625	9268	7279	19784	37179	28238	3782	7552	26
1165	271	1622	2334	908	738	#	41368	21444	4705	109	27
791	87	1205	1346	605	474	19784	32622	18226	3111	54	28
17030	8642	9289	5818	17926	15332	#	6163	13761	1340	11635	29
11365	2689	6561	3279	8663	6805	—	4557	10012	671	7498	30

obrony narodowej i bezpieczeństwa publicznego.
and public safety.

TABL. 7. PRACUJĄCY^{1,2} WEDŁUG WOJEWÓDZTW I SEKTORÓW WŁASNOŚCI W POŁĄCZONYCH SEKCJACH
EMPLOYED PERSONS^{1,2} BY VOIVODSHIPS AND OWNERSHIP SECTORS,
BY CONNECTED SECTIONS

Stan w dniu 31 XII 2015 r.

As of 31 XII 2015

WYSZCZEGÓLNIENIE SPECIFICATION o — ogółem total k — w tym kobiety of which women	Ogółem Total	Z liczby ogółem Of total				
		rolnictwo, leśnictwo, łowiectwo i rybactwo agriculture, forestry and fishing	przemysł ³ i budo- wnictwo industry ³ and construction	handel; naprawa pojazdów samocho- dowychΔ, transport i gospodarka maga- zynowa, zakwate- rowanie i gastro- nomiaΔ, informa- cja i komunikacja trade; repair of motor vehiclesΔ, transportation and storage, accommo- dation and cater- ingΔ, information and communication	działalność finansowa i ubezpie- czeniowa, obsługa ryнку nierucho- mościΔ financial and insur- ance activities, real estate activities	pozostałe usługi ⁴ other services ⁴
POLSKA o	14504269	2389388	3829726	3575218	566282	4143655
POLAND k	6927803	1141950	1037580	1634140	353189	2760944
sektor publiczny o	3018043	31910	308451	243743	88070	2345869
public sector k	1954940	8503	60500	90298	57549	1738090
sektor prywatny o	11486226	2357478	3521275	3331475	478212	1797786
private sector k	4972863	1133447	977080	1543842	295640	1022854
Dolnośląskie o	1073014	88981	326170	271267	45388	341208
..... k	510083	40638	92206	123269	28649	225321
sektor publiczny o	215077	2911	14751	17339	6068	174008
public sector k	144783	719	3931	6296	3831	130006
sektor prywatny o	857937	86070	311419	253928	39320	167200
private sector k	365300	39919	88275	116973	24818	95315
Kujawsko-pomorskie o	707068	107683	208374	167630	27377	196004
..... k	332381	47343	58588	76577	18926	130947
sektor publiczny o	150138	1744	12952	11517	5921	118004
public sector k	98154	411	2781	4063	4449	86450
sektor prywatny o	556930	105939	195422	156113	21456	78000
private sector k	234227	46932	55807	72514	14477	44497

1 Według faktycznego miejsca pracy i rodzaju działalności. 2 Bez pracujących w jednostkach budżetowych działających w zakresie obrony narodowej i bezpieczeństwa publicznego. 3 Pod pojęciem „Przemysł” rozumie się sekcje: Górnictwo i wydobywanie; Przetwórstwo przemysłowe; Wytwarzanie i zaopatrywanie w energię elektryczną, gaz, parę wodną i gorącą wodę Δ; Dostawa wody; gospodarowanie ściekami i odpadami; rekultywacja Δ. 4 Pod pojęciem „Pozostałe usługi” rozumie się sekcje: Działalność profesjonalna, naukowa i techniczna; Administrowanie i działalność wspierająca Δ; Administracja publiczna i obrona narodowa, obowiązkowe zabezpieczenia społeczne; Edukacja; Opieka zdrowotna i pomoc społeczna; Działalność związana z kulturą, rozrywką i rekreacją oraz Pozostała działalność usługowa.

1 By actual workplace and kind of activity. 2 Excluding budgetary entities conducting activity within the scope of national defence and public safety. 3 The term "Industry" is understood as the following sections: Mining and quarrying; Manufacturing; Electricity, gas, steam and air conditioning supply; Water supply; sewerage, waste management and remediation activities. 4 The term "Other services" is understood as the following sections: Professional, scientific and technical activities; Administrative and support service; Public administration and defence, compulsory social security; Education; Human health and social work activities; Arts, entertainment and recreation and Other service activities.

TABL. 7. PRACUJĄCY^{1,2} WEDŁUG WOJEWÓDZTW I SEKTORÓW WŁASNOŚCI W POŁĄCZONYCH SEKCJACH (cd.)
EMPLOYED PERSONS^{1,2} BY VOIVODSHIPS AND OWNERSHIP SECTORS, BY CONNECTED SECTIONS (cont.)

Stan w dniu 31 XII 2015 r.

As of 31 XII 2015

WYSZCZEGÓLNIENIE SPECIFICATION o — ogółem total k — w tym kobiety of which women	Ogółem Total	Z liczby ogółem Of total				
		rolnictwo, leśnictwo, łowiectwo i rybactwo agriculture, forestry and fishing	przemysł ³ i budo- wnictwo industry ³ and construction	handel; naprawa pojazdów samocho- dowychΔ, transport i gospodarka maga- zynowa, zakwate- rowanie i gastro- nomiaΔ, informa- cja i komunikacja trade; repair of motor vehiclesΔ, transportation and storage, accommoda- tion and cater- ingΔ, information and communication	działalność finansowa i ubezpie- czeniowa, obsługa ryнку nierucho- mościΔ financial and insur- ance activities, real estate activities	pozostałe usługi ⁴ other services ⁴
Lubelskie	o 817161	308163	140652	148118	21556	198672
	k 400829	149930	34673	67175	13446	135605
sektor publiczny	<i>o</i> 165201	1425	12334	11960	3510	135972
<i>public sector</i>	<i>k</i> 108017	350	2789	4091	2016	98771
sektor prywatny	<i>o</i> 651960	306738	128318	136158	18046	62700
<i>private sector</i>	<i>k</i> 292812	149580	31884	63084	11430	36834
Lubuskie	o 334597	37633	106301	84618	10421	95624
	k 159708	16520	33605	38545	6602	64436
sektor publiczny	<i>o</i> 73256	2100	6683	4755	2053	57665
<i>public sector</i>	<i>k</i> 48489	569	1411	1865	1223	43421
sektor prywatny	<i>o</i> 261341	35533	99618	79863	8368	37959
<i>private sector</i>	<i>k</i> 111219	15951	32194	36680	5379	21015
Łódzkie	o 956856	179425	262546	221449	32697	260739
	k 460713	85491	82332	97721	20580	174589
sektor publiczny	<i>o</i> 183773	1344	11587	15346	4851	150645
<i>public sector</i>	<i>k</i> 123998	364	2311	4893	3436	112994
sektor prywatny	<i>o</i> 773083	178081	250959	206103	27846	110094
<i>private sector</i>	<i>k</i> 336715	85127	80021	92828	17144	61595
Małopolskie	o 1321890	272788	313578	326155	42068	367301
	k 645870	143090	76657	153257	26459	246407
sektor publiczny	<i>o</i> 246964	1334	21846	18569	4388	200827
<i>public sector</i>	<i>k</i> 164426	404	4427	7592	2961	149042
sektor prywatny	<i>o</i> 1074926	271454	291732	307586	37680	166474
<i>private sector</i>	<i>k</i> 481444	142686	72230	145665	23498	97365
Mazowieckie	o 2406734	303161	451881	705411	166240	780041
	k 1176248	139592	125731	309096	97154	504675
sektor publiczny	<i>o</i> 514079	2530	30383	54358	25422	401386
<i>public sector</i>	<i>k</i> 335365	902	8313	20610	15311	290229
sektor prywatny	<i>o</i> 1892655	300631	421498	651053	140818	378655
<i>private sector</i>	<i>k</i> 840883	138690	117418	288486	81843	214446

Notki patrz na str. 52. See notes on page 52.

TABL. 7. PRACUJĄCY^{1,2} WEDŁUG WOJEWÓDZTW I SEKTORÓW WŁASNOŚCI
W POŁĄCZONYCH SEKCJACH (cd.)
EMPLOYED PERSONS^{1,2} BY VOIVODSHIPS AND OWNERSHIP SECTORS,
BY CONNECTED SECTIONS (cont.)

Stan w dniu 31 XII 2015 r.

As of 31 XII 2015

WYSZCZEGÓLNIENIE SPECIFICATION o — ogółem total k — w tym kobiety of which women	Ogółem Total	Z liczby ogółem Of total				
		rolnictwo, leśnictwo, łowiectwo i rybactwo agriculture, forestry and fishing	przemysł ³ i budo- wnictwo industry ³ and construction	handel; naprawa pojazdów samocho- dowychΔ, transport i gospodarka maga- zynowa, zakwate- rowanie i gastro- nomiaΔ, informa- cja i komunikacja trade; repair of motor vehiclesΔ, transportation and storage, accommo- dation and cater- ingΔ, information and communication	działalność finansowa i ubezpie- czeniowa, obsługa ryнку nierucho- mościΔ financial and insur- ance activities, real estate activities	pozostałe usługi ⁴ other services ⁴
Opolskie	o 321602	50610	101104	68389	8712	92787
	k 150020	23328	24962	32499	5674	63557
sektor publiczny	<i>o</i> 71342	1416	5522	4477	1449	58478
<i>public sector</i>	<i>k</i> 48234	315	1198	1852	993	43876
sektor prywatny	<i>o</i> 250260	49194	95582	63912	7263	34309
<i>private sector</i>	<i>k</i> 101786	23013	23764	30647	4681	19681
Podkarpackie	o 809734	259739	197836	144560	15548	192051
	k 390642	137160	47732	67373	9917	128460
sektor publiczny	<i>o</i> 152453	1981	13147	9669	2430	125226
<i>public sector</i>	<i>k</i> 98668	456	2307	3161	1500	91244
sektor prywatny	<i>o</i> 657281	257758	184689	134891	13118	66825
<i>private sector</i>	<i>k</i> 291974	136704	45425	64212	8417	37216
Podlaskie	o 413077	126955	83894	83010	10601	108617
	k 196957	55283	22274	38735	6890	73775
sektor publiczny	<i>o</i> 87764	1464	4617	6306	1435	73942
<i>public sector</i>	<i>k</i> 58270	393	1020	2194	964	53699
sektor prywatny	<i>o</i> 325313	125491	79277	76704	9166	34675
<i>private sector</i>	<i>k</i> 138687	54890	21254	36541	5926	20076
Pomorskie	o 798217	66982	229198	219280	36988	245769
	k 380995	28384	63855	101255	24440	163061
sektor publiczny	<i>o</i> 171783	1944	14502	16617	6342	132378
<i>public sector</i>	<i>k</i> 112699	531	3669	5534	4431	98534
sektor prywatny	<i>o</i> 626434	65038	214696	202663	30646	113391
<i>private sector</i>	<i>k</i> 268296	27853	60186	95721	20009	64527
Śląskie	o 1671978	102191	586668	432151	63235	487733
	k 767699	51907	145813	201848	40247	327884
sektor publiczny	<i>o</i> 413932	1310	111782	28205	10758	261877
<i>public sector</i>	<i>k</i> 236335	340	15816	11521	7499	201159
sektor prywatny	<i>o</i> 1258046	100881	474886	403946	52477	225856
<i>private sector</i>	<i>k</i> 531364	51567	129997	190327	32748	126725

Notki patrz na str. 52. See notes on page 52.

TABL. 7. PRACUJĄCY^{1,2} WEDŁUG WOJEWÓDZTW I SEKTORÓW WŁASNOŚCI
W POŁĄCZONYCH SEKCJACH (dok.)
EMPLOYED PERSONS^{1,2} BY VOIVODSHIPS AND OWNERSHIP SECTORS,
BY CONNECTED SECTIONS (cont.)

Stan w dniu 31 XII 2015 r.

As of 31 XII 2015

WYSZCZEGÓLNIENIE SPECIFICATION o — ogółem total k — w tym kobiety of which women	Ogółem Total	Z liczby ogółem Of total				
		rolnictwo, leśnictwo, łowiectwo i rybactwo agriculture, forestry and fishing	przemysł ³ i budo- wnictwo industry ³ and construction	handel; naprawa pojazdów samocho- dowychΔ, transport i gospodarka maga- zynowa, zakwate- rowanie i gastro- nomiaΔ, informa- cja i komunikacja trade; repair of motor vehiclesΔ, transportation and storage, accommoda- tion and cater- ingΔ, information and communication	działalność finansowa i ubezpie- czeniowa, obsługa ryнку nierucho- mościΔ financial and insur- ance activities, real estate activities	pozostałe usługi ⁴ other services ⁴
Świętokrzyskie o	465034	149653	104440	88060	9044	113837
k	224443	74836	24705	41074	5703	78125
sektor publiczny o	89708	882	6825	5738	1289	74974
public sector k	59928	222	1585	2125	842	55154
sektor prywatny o	375326	148771	97615	82322	7755	38863
private sector k	164515	74614	23120	38949	4861	22971
Warmińsko-mazurskie o	433237	70442	125600	92742	13069	131384
k	207157	29221	35222	44485	8681	89548
sektor publiczny o	102896	2580	7216	6658	2198	84244
public sector k	68272	658	1738	2316	1514	62046
sektor prywatny o	330341	67862	118384	86084	10871	47140
private sector k	138885	28563	33484	42169	7167	27502
Wielkopolskie o	1448408	214308	450417	374608	44275	364800
k	668526	98744	129807	171073	27430	241472
sektor publiczny o	248417	4077	22831	20196	6000	195313
public sector k	163776	1035	4815	7309	4028	146589
sektor prywatny o	1199991	210231	427586	354412	38275	169487
private sector k	504750	97709	124992	163764	23402	94883
Zachodniopomorskie o	525662	50674	141067	147770	19063	167088
k	255532	20483	39418	70158	12391	113082
sektor publiczny o	131260	2868	11473	12033	3956	100930
public sector k	85526	834	2389	4876	2551	74876
sektor prywatny o	394402	47806	129594	135737	15107	66158
private sector k	170006	19649	37029	65282	9840	38206

Notki patrz na str. 52. See notes on page 52.

TABLE 8. PRACUJĄCY^{1,2} WEDŁUG REGIONÓW, SEKCJI I SEKTORÓW WŁASNOŚCI
 EMPLOYED PERSONS^{1,2} BY REGIONS, SECTIONS AND OWNERSHIP SECTORS
 Stan w dniu 31 XII 2015 r.
 As of 31 XII 2015

Lp. No.	WYSZCZEGÓLNIENIE SPECIFICATION o — ogółem total k — w tym kobiety of which women	Ogółem Grand total	rolnictwo, leśnictwo, łowiectwo i rybactwo agriculture, forestry and fishing			
			razem total	górnictwo i wydobywanie mining and quarrying		
1	POLSKA	<i>o</i>	14504269	2389388	2994156	159238
2	POLAND	<i>k</i>	6927803	1141950	940372	16950
3	sektor publiczny	<i>o</i>	3018043	31910	297670	96473
4	public sector	<i>k</i>	1954940	8503	58167	10709
5	sektor prywatny	<i>o</i>	11486226	2357478	2696486	62765
6	private sector	<i>k</i>	4972863	1133447	882205	6241
7	Region centralny	<i>o</i>	3363590	482586	539116	7500
8		<i>k</i>	1636961	225083	184819	1160
9	sektor publiczny	<i>o</i>	697852	3874	39836	224
10	public sector	<i>k</i>	459363	1266	10152	66
11	sektor prywatny	<i>o</i>	2665738	478712	499280	7276
12	private sector	<i>k</i>	1177598	223817	174667	1094
13	Region południowy	<i>o</i>	2993868	374979	708325	103259
14		<i>k</i>	1413569	194997	200738	10833
15	sektor publiczny	<i>o</i>	660896	2644	131650	88441
16	public sector	<i>k</i>	400761	744	19848	9516
17	sektor prywatny	<i>o</i>	2332972	372335	576675	14818
18	private sector	<i>k</i>	1012808	194253	180890	1317
19	Region wschodni	<i>o</i>	2505006	844510	411497	14076
20		<i>k</i>	1212871	417209	116985	1362
21	sektor publiczny	<i>o</i>	495126	5752	34580	2991
22	public sector	<i>k</i>	324883	1421	7187	309
23	sektor prywatny	<i>o</i>	2009880	838758	376917	11085
24	private sector	<i>k</i>	887988	415788	109798	1053
25	Region północno-zachodni	<i>o</i>	2308667	302615	555857	7427
26		<i>k</i>	1083766	135747	186826	1131
27	sektor publiczny	<i>o</i>	452933	9045	38936	3906
28	public sector	<i>k</i>	297791	2438	8237	649
29	sektor prywatny	<i>o</i>	1855734	293570	516921	3521
30	private sector	<i>k</i>	785975	133309	178589	482
31	Region południowo-zachodni	<i>o</i>	1394616	139591	339330	24231
32		<i>k</i>	660103	63966	107542	1961
33	sektor publiczny	<i>o</i>	286419	4327	19545	333
34	public sector	<i>k</i>	193017	1034	4945	33
35	sektor prywatny	<i>o</i>	1108197	135264	319785	23898
36	private sector	<i>k</i>	467086	62932	102597	1928
37	Region północny	<i>o</i>	1938522	245107	440031	2745
38		<i>k</i>	920533	104948	143462	503
39	sektor publiczny	<i>o</i>	424817	6268	33123	578
40	public sector	<i>k</i>	279125	1600	7798	136
41	sektor prywatny	<i>o</i>	1513705	238839	406908	2167
42	private sector	<i>k</i>	641408	103348	135664	367

1 Według faktycznego miejsca pracy i rodzaju działalności. 2 Bez pracujących w jednostkach budżetowych działających
 1 By actual workplace and kind of activity. 2 Excluding budgetary entities conducting activity within the scope of national

Z ogółem <i>Of total</i>						Lp. No.
przemysł <i>industry</i>						
przetwórstwo przemysłowe <i>manufacturing</i>	wytwarzanie i zaopatrywanie w energię elektryczną, gaz, parę wodną i gorącą wodę Δ <i>electricity, gas, steam and air conditioning supply</i>	dostawa wody; gospodarowanie ściekami i odpadami; rekultywacja Δ <i>water supply; sewerage, waste management and remediation activities</i>	budownictwo <i>construction</i>	handel; naprawa pojazdów samochodowych Δ <i>trade; repair of motor vehicles Δ</i>	transport i gospodarka magazynowa <i>transportation and storage</i>	
2572542	112467	149909	835570	2235126	769519	1
863627	23897	35898	97208	1190651	170849	2
53145	51021	97031	10781	3861	218385	3
12385	10546	24527	2333	1399	76185	4
2519397	61446	52878	824789	2231265	551134	5
851242	13351	11371	94875	1189252	94664	6
475085	28206	28325	175311	555683	199169	7
170244	6726	6689	23244	283509	46546	8
11004	11852	16756	2134	1663	59562	9
3118	2883	4085	472	754	20297	10
464081	16354	11569	173177	554020	139607	11
167126	3843	2604	22772	282755	26249	12
545676	24519	34871	191921	474765	153939	13
176149	5009	8747	21732	256178	36092	14
13110	8921	21178	1978	599	42762	15
2781	1683	5868	395	258	16720	16
532566	15598	13693	189943	474166	111177	17
173368	3326	2879	21337	255920	19372	18
358250	17912	21259	115325	312257	98476	19
107663	3186	4774	12399	167915	19021	20
8423	7692	15474	2343	591	30250	21
2149	1204	3525	514	114	9523	22
349827	10220	5785	112982	311666	68226	23
105514	1982	1249	11885	167801	9498	24
506549	15906	25975	141928	384379	140893	25
176307	3193	6195	16004	207328	31391	26
7994	9641	17395	2051	560	33558	27
1500	1835	4253	378	145	12121	28
498555	6265	8580	139877	383819	107335	29
174807	1358	1942	15626	207183	19270	30
285869	12343	16887	87944	206178	72057	31
98928	2494	4159	9626	112112	15464	32
4271	3369	11572	728	42	20262	33
1158	693	3061	184	11	7199	34
281598	8974	5315	87216	206136	51795	35
97770	1801	1098	9442	112101	8265	36
401113	13581	22592	123141	301864	104985	37
134336	3289	5334	14203	163609	22335	38
8343	9546	14656	1547	406	31991	39
1679	2248	3735	390	117	10325	40
392770	4035	7936	121594	301458	72994	41
132657	1041	1599	13813	163492	12010	42

w zakresie obrony narodowej i bezpieczeństwa publicznego.
defence and public safety.

TABL. 8. PRACUJĄCY^{1,2} WEDŁUG REGIONÓW, SEKCJI I SEKTORÓW WŁASNOŚCI (dok.)
EMPLOYED PERSONS^{1,2} BY REGIONS, SECTIONS AND OWNERSHIP SECTORS (cont.)
Stan w dniu 31 XII 2015 r.
As of 31 XII 2015

Lp. No.	WYSZCZEGÓLNIENIE SPECIFICATION o — ogółem total k — w tym kobiety of which women	zakwaterowanie i gastronomia Δ accommodation and catering Δ	informacja i komunikacja information and communi- cation	działalność finansowa i ubezpiecze- niowa financial and insurance activities	obsługa rynku nieruchomości Δ real estate activities	
1	P O L S K A	o	258230	312343	363180	203102
2	P O L A N D	k	168869	103771	239557	113632
3	sektor publiczny	<i>o</i>	10869	10628	49708	38362
4	public sector	<i>k</i>	7958	4756	34867	22682
5	sektor prywatny	<i>o</i>	247361	301715	313472	164740
6	private sector	<i>k</i>	160911	99015	204690	90950
7	Region centralny	o	57933	114075	137983	60954
8	k	36213	40549	84077	33657
9	sektor publiczny	<i>o</i>	1925	6554	21358	8915
10	public sector	<i>k</i>	1333	3119	13456	5291
11	sektor prywatny	<i>o</i>	56008	107521	116625	52039
12	private sector	<i>k</i>	34880	37430	70621	28366
13	Region południowy	o	59608	69994	64875	40428
14	k	39342	23493	43928	22778
15	sektor publiczny	<i>o</i>	2225	1188	7231	7915
16	public sector	<i>k</i>	1643	492	5587	4873
17	sektor prywatny	<i>o</i>	57383	68806	57644	32513
18	private sector	<i>k</i>	37699	23001	38341	17905
19	Region wschodni	o	29397	23618	35928	20821
20	k	19965	7456	25559	10397
21	sektor publiczny	<i>o</i>	2072	760	4819	3845
22	public sector	<i>k</i>	1604	330	3452	1870
23	sektor prywatny	<i>o</i>	27325	22858	31109	16976
24	private sector	<i>k</i>	18361	7126	22107	8527
25	Region północno-zachodni	o	44858	36866	43648	30111
26	k	29505	11552	30049	16374
27	sektor publiczny	<i>o</i>	2070	796	6092	5917
28	public sector	<i>k</i>	1474	310	4528	3274
29	sektor prywatny	<i>o</i>	42788	36070	37556	24194
30	private sector	<i>k</i>	28031	11242	25521	13100
31	Region południowo-zachodni	o	28285	33136	35552	18548
32	k	18673	9519	24182	10141
33	sektor publiczny	<i>o</i>	949	563	3175	4342
34	public sector	<i>k</i>	726	212	2453	2371
35	sektor prywatny	<i>o</i>	27336	32573	32377	14206
36	private sector	<i>k</i>	17947	9307	21729	7770
37	Region północny	o	38149	34654	45194	32240
38	k	25171	11202	31762	20285
39	sektor publiczny	<i>o</i>	1628	767	7033	7428
40	public sector	<i>k</i>	1178	293	5391	5003
41	sektor prywatny	<i>o</i>	36521	33887	38161	24812
42	private sector	<i>k</i>	23993	10909	26371	15282

1 Według faktycznego miejsca pracy i rodzaju działalności. 2 Bez pracujących w jednostkach budżetowych działających
1 By actual workplace and kind of activity. 2 Excluding budgetary entities conducting activity within the scope of national

Z ogółem <i>Of total</i>							Lp. No.
działalność profesjonalna, naukowa i techniczna <i>professional, scientific and technical activities</i>	administrowanie i działalność wspierająca Δ <i>administrative and support service activities</i>	administracja publiczna i obrona naro- dowa; obowią- zkowe zabezpie- czenia społeczne <i>public adminis- tration and defence; com- pulsory social security</i>	edukacja <i>education</i>	opieka zdrowotna i pomoc społeczna <i>human health and social work activities</i>	działalność związana z kulturą, rozrywką i rekreacją <i>arts, entertainment and recreation</i>	pozostała działalność usługowa <i>other service activities</i>	
608484	491985	641692	1136680	844065	146829	273920	1
311226	225416	408742	884163	675795	89033	166569	2
71540	10767	641317	977241	531038	111829	2137	3
41385	5563	408672	770010	440223	71139	1098	4
536944	481218	375	159439	313027	35000	271783	5
269841	219853	70	114153	235572	17894	165471	6
212110	127053	163683	251622	181328	36327	68657	7
112209	60289	104967	193725	144386	21253	42435	8
34346	1335	163640	209639	115749	26563	759	9
20103	649	104946	164907	95824	16373	421	10
177764	125718	43	41983	65579	9764	67898	11
92106	59640	21	28818	48562	4880	42014	12
131213	107325	109384	235997	180856	33331	56928	13
67126	47866	72725	185257	146444	20383	34490	14
14013	2996	109307	204833	106516	24581	458	15
8459	1237	72696	162926	88887	15779	217	16
117200	104329	77	31164	74340	8750	56470	17
58667	46629	29	22331	57557	4604	34273	18
53287	46450	109995	190807	152131	21219	39288	19
26251	20069	65816	147675	120355	13134	22665	20
6500	1635	109975	166970	106827	18110	97	21
3930	833	#	130406	86339	11515	#	22
46787	44815	20	23837	45304	3109	39191	23
22321	19236	#	17269	34016	1619	#	24
84073	78190	99730	179258	121389	20719	44153	25
41669	35336	64126	140428	97243	12609	27579	26
5865	2546	99717	155007	74696	15588	489	27
3293	1592	64122	122647	62954	10025	253	28
78208	75644	13	24251	46693	5131	43664	29
38376	33744	4	17781	34289	2584	27326	30
61623	66608	63656	110456	89978	15368	26306	31
31954	31549	41395	86018	72658	9367	15937	32
4225	986	63616	96452	55314	11807	86	33
2476	535	#	75882	45994	7553	#	34
57398	65622	40	14004	34664	3561	26220	35
29478	31014	#	10136	26664	1814	#	36
66178	66359	95244	168540	118383	19865	38588	37
32017	30307	59713	131060	94709	12287	23463	38
6591	1269	95062	144340	71936	15180	248	39
3124	717	59702	113242	60225	9894	126	40
59587	65090	182	24200	46447	4685	38340	41
28893	29590	11	17818	34484	2393	23337	42

w zakresie obrony narodowej i bezpieczeństwa publicznego.
defence and public safety.

TABL. 9. PRACUJĄCY¹ WEDŁUG PODREGIONÓW
EMPLOYED PERSONS¹ BY SUBREGIONS

Stan w dniu 31 XII 2015 r.

As of 31 XII 2015

WYSZCZEGÓLNIENIE SPECIFICATION	Pracujący Employed persons					
	Ogółem Total	rolnictwo, leśnictwo, łowiectwo i rybactwo agriculture, forestry and fishing	przemysł ² i budo- wnictwo industry ² and construction	handel; naprawa pojazdów samocho- dowychΔ, transport i gospodarka maga- zynowa, zakwate- rowanie i gastro- nomiaΔ, informa- cja i komunikacja trade; repair of motor vehicles Δ, transportation and storage, accommoda- tion and cater- ing Δ, information and communication	działalność finansowa i ubezpie- czeniowa, obsługa ryнку nierucho- mościΔ financial and insur- ance activities, real estate activities	pozostałe usługi; ³ other services ³
POLSKA	14504269	2389388	3829726	3575218	566282	4143655
POLAND						
Dolnośląskie	1073014	88981	326170	271267	45388	341208
Podregiony: Subregions:						
jeleniogórski	167441	21640	54434	38999	4655	47713
legnicko-głogowski	162988	14955	62533	35504	4691	45305
wałbrzyski	187378	18939	65385	42611	5316	55127
wrocławski	208237	31461	79065	49014	3721	44976
miasto (city) Wrocław	346970	1986	64753	105139	27005	148087
Kujawsko-pomorskie	707068	107683	208374	167630	27377	196004
Podregiony: Subregions:						
bydgosko-toruński	303901	13226	88604	85550	16139	100382
grudziądzki	124255	28772	39961	24717	2953	27852
inowrocławski	107699	22577	30603	25037	3746	25736
świecki	56493	13301	19250	10378	1594	11970
włocławski	114720	29807	29956	21948	2945	30064
Lubelskie	817161	308163	140652	148118	21556	198672
Podregiony: Subregions:						
bialski	105175	44008	15706	19949	1939	23573
chełmsko-zamojski	233558	115463	32137	33472	4245	48241
lubelski	290006	61285	58259	66679	12615	91168
puławski	188422	87407	34550	28018	2757	35690
Lubuskie	334597	37633	106301	84618	10421	95624
Podregiony: Subregions:						
gorzowski	133436	15704	43284	32753	4265	37430
zielenogórski	201161	21929	63017	51865	6156	58194

1 Bez pracujących w jednostkach budżetowych działających w zakresie obrony narodowej i bezpieczeństwa publicznego z rolnictwem indywidualnym, według faktycznego miejsca pracy i rodzaju działalności. 2 Pod pojęciem „Przemysł” rozumie się sekcje: Górnictwo i wydobywanie; Przetwórstwo przemysłowe; Wytwarzanie i zaopatrywanie w energię elektryczną, gaz, parę wodną i gorącą wodęΔ; Dostawa wody; gospodarowanie ściekami i odpadami; rekultywacja Δ. 3 Pod pojęciem „Pozostałe usługi” rozumie się sekcje: Działalność profesjonalna, naukowa i techniczna; Administrowanie i działalność wspierająca Δ; Administracja publiczna i obrona narodowa, obowiązkowe zabezpieczenia społeczne; Edukacja; Opieka zdrowotna i pomoc społeczna; Działalność związana z kulturą, rozrywką i rekreacją oraz Pozostała działalność usługowa.

1 Excluding budgetary entities conducting activity within the scope of national defence and public safety, by actual workplace and kind of activity, with employed persons in private farms in agriculture. 2 The term "Industry" is understood as the following sections: Mining and quarrying; Manufacturing; Electricity, gas, steam and air conditioning supply; Water supply; sewerage, waste management and remediation activities. 3 The term "Other services" is understood as the following sections: Professional, scientific and technical activities; Administrative and support service; Public administration and defence, compulsory social security; Education; Human health and social work activities; Arts, entertainment and recreation and Other service activities.

TABL. 9. PRACUJĄCY¹ WEDŁUG PODREGIONÓW (cd.)
 EMPLOYED PERSONS¹ BY SUBREGIONS (cont.)

Stan w dniu 31 XII 2015 r.

As of 31 XII 2015

WYSZCZEGÓLNIENIE SPECIFICATION	Pracujący Employed persons					
	Ogółem Total	rolnictwo, leśnictwo, łowiectwo i rybactwo agriculture, forestry and fishing	przemysł ² i budo- wnictwo industry ² and construction	handel; naprawa pojazdów samocho- dowychΔ, transport i gospodarka maga- zynowa, zakwate- rowanie i gastro- nomiaΔ, informa- cja i komunikacja trade; repair of motor vehicles Δ, transportation and storage, accommo- dation and cate- ring Δ, information and communication	działalność finansowa i ubezpie- czeniowa, obsługa ryнку nierucho- mościΔ financial and insur- ance activities, real estate activities	pozostałe usługi; ³ other services ³
Łódzkie	956856	179425	262546	221449	32697	260739
Podregiony: Subregions:						
łódzki	128100	18600	44369	33450	3635	28046
miasto (city) Łódź	307691	2012	75284	88261	19510	122624
piotrkowski	218690	51053	67666	45804	4306	49861
sieradzki	166581	58643	44068	28956	2714	32200
skierniewicki	135794	49117	31159	24978	2532	28008
Małopolskie	1321890	272788	313578	326155	42068	367301
Podregiony: Subregions:						
krakowski	247997	72652	64296	58669	3405	48975
miasto (city) Kraków	423449	4536	81326	135360	26584	175643
nowosądecki	195501	70605	44030	37470	3038	40358
nowotarski	113917	38545	23658	25656	1677	24381
oświęcimski	175191	28469	62774	38642	4634	40672
tarnowski	165835	57981	37494	30358	2730	32722
Mazowieckie	2406734	303161	451881	705411	166240	780041
Podregiony: Subregions:						
ciechanowski	115084	39656	25590	21474	2312	26052
ostrołęcki	135779	50247	28600	26750	2470	27712
płocki	115902	25128	31207	24960	2905	31702
radomski	201761	62245	46307	39732	3943	49534
sierpecki	119606	42726	25126	23968	2078	25708
miasto (city) Warszawa	1154001	5809	150248	386503	135846	475595
warszawski wschodni	244310	36460	69519	66658	7020	64653
warszawsko zachodni	320291	40890	75284	115366	9666	79085
Opolskie	321602	50610	101104	68389	8712	92787
Podregion: Subregion:						
nyski	101719	21157	28797	20489	2662	28614
opolski	219883	29453	72307	47900	6050	64173
Podkarpackie	809734	259739	197836	144560	15548	192051
Podregiony: Subregions:						
krośnieński	181696	65093	43769	29309	2786	40739
przemyski	140001	58072	23848	22610	2516	32955
rzeszowski	260335	69188	58479	55228	6495	70945
tarnobrzeski	227702	67386	71740	37413	3751	47412
Podlaskie	413077	126955	83894	83010	10601	108617
Podregiony: Subregions:						
białostocki	176970	30365	36187	45400	6137	58881
łomżyński	144524	61579	29267	22547	2466	28665
suwalski	91583	35011	18440	15063	1998	21071

Notki patrz na str. 60. See notes on page 60.

TABL. 9. PRACUJĄCY¹ WEDŁUG PODREGIONÓW (dok.)EMPLOYED PERSONS¹ BY SUBREGIONS (cont.)

Stan w dniu 31 XII 2015 r.

As of 31 XII 2015

WYSZCZEGÓLNIENIE SPECIFICATION	Pracujący Employed persons					
	Ogółem Total	rolnictwo, leśnictwo, łowiectwo i rybactwo agriculture, forestry and fishing	przemysł ² i budo- wnictwo industry ² and construction	handel; naprawa pojazdów samocho- dowychΔ, transport i gospodarka maga- zynowa, zakwate- rowanie i gastro- nomiaΔ, informa- cja i komunikacja trade; repair of motor vehicles Δ, transportation and storage, accommo- dation and cate- ring Δ, information and communication	działalność finansowa i ubezpie- czeniowa, obsługa ryнку nierucho- mościΔ financial and insur- ance activities, real estate activities	pozostałe usługi; ³ other services ³
Pomorskie	798217	66982	229198	219280	36988	245769
Podregiony: Subregions:						
chojnicki	71781	14772	22410	15484	1618	17497
gdański	164842	21625	53033	45630	3607	40947
słupski	105008	12469	36490	22417	4106	29526
starogardzki	128263	15978	47949	26159	3376	34803
trójmiejski	328323	2138	69318	109590	24281	122996
Śląskie	1671978	102191	586668	432151	63235	487733
Podregiony: Subregions:						
bielski	261080	27379	95617	63933	5883	68268
bytomski	125059	6687	38568	36334	4233	39237
częstochoowski	185290	26738	61570	45080	4531	47371
gliwicki	183410	5762	64070	47713	6297	59568
katowicki	336732	1672	93731	94444	22794	124091
rybnicki	196421	13402	78704	47230	6209	50876
sosnowiecki	219693	12893	76253	61887	7681	60979
tyski	164293	7658	78155	35530	5607	37343
Świętokrzyskie	465034	149653	104440	88060	9044	113837
Podregiony: Subregion:						
kielecki	270023	51319	72571	61858	6697	77578
sandomiersko-jędrzejowski	195011	98334	31869	26202	2347	36259
Warmińsko-mazurskie	433237	70442	125600	92742	13069	131384
Podregiony: Subregions:						
elbląski	156885	26689	52523	31287	3832	42554
ęcki	76690	16525	20929	15166	1820	22250
olsztyński	199662	27228	52148	46289	7417	66580
Wielkopolskie	1448408	214308	450417	374608	44275	364800
Podregiony: Subregions:						
kaliski	267332	59840	94235	55122	4510	53625
koniński	227306	53879	70927	48363	4612	49525
leszczyński	219651	46330	75372	48859	5949	43141
piłski	141806	26572	45212	34863	3204	31955
poznański	266126	25727	100070	83921	5852	50556
miasto (city) Poznań	326187	1960	64601	103480	20148	135998
Zachodniopomorskie	525662	50674	141067	147770	19063	167088
Podregiony: Subregions:						
koszaliński	113071	10856	30891	33417	3573	34334
miasto (city) Szczecin	159855	1553	32679	52935	8746	63942
szczecinecko-pyrzycki	108884	20231	33186	22720	2807	29940
szczeciński	143852	18034	44311	38698	3937	38872

Notki patrz na str. 60. See notes on page 60.

TABLE 10. PRACUJĄCY¹ WEDŁUG WIELKOŚCI JEDNOSTEK, SEKCJI
I SEKTORÓW WŁASNOŚCI
EMPLOYED PERSONS¹ BY THE SIZE OF ENTITIES, SECTIONS
AND OWNERSHIP SECTORS

Stan w dniu 31 XII 2015 r.

As of 31 XII 2015

WYSZCZEGÓLNIENIE SPECIFICATION a — liczba pracujących number of employed persons b — liczba zatrudnionych number of paid employees	Ogółem Total	Jednostki o liczbie pracujących Entities with the number of employed		
		49 i mniej and less	50—249	250 i więcej and more
OGÓŁEM	a 12126746	5744264	2507317	3875165
TOTAL	b 10399778	4036971	2497750	3865057
sektor publiczny	a 3018043	773191	896461	1348391
public sector	b 3018040	773188	896461	1348391
sektor prywatny	a 9108703	4971073	1610856	2526774
private sector	b 7381738	3263783	1601289	2516666
Rolnictwo, leśnictwo, łowiectwo i rybactwo	a 122219	80227	32424	9568
Agriculture, forestry and fishing	b 102619	63914	30405	8300
sektor publiczny	a 30829	7727	20504	2598
public sector	b 30829	7727	20504	2598
sektor prywatny	a 91390	72500	11920	6970
private sector	b 71790	56187	9901	5702
Górnictwo i wydobywanie	a 148021	10255	11567	126199
Mining and quarrying	b 146642	8891	11552	126199
sektor publiczny	a 91310	137	589	90584
public sector	b 91310	137	589	90584
sektor prywatny	a 56711	10118	10978	35615
private sector	b 55332	8754	10963	35615
Przetwórstwo przemysłowe	a 2582104	800528	697117	1084459
Manufacturing	b 2407858	630620	693246	1083992
sektor publiczny	a 53885	1139	9378	43368
public sector	b 53885	1139	9378	43368
sektor prywatny	a 2528219	799389	687739	1041091
private sector	b 2353973	629481	683868	1040624
Wytwarzanie i zaopatrywanie w energię elektryczną, gaz, parę wodną i gorącą wodę Δ	a 125221	9020	17520	98681
Electricity, gas, steam and air conditioning supply	b 124104	7905	17518	98681
sektor publiczny	a 55558	3094	11609	40855
public sector	b 55558	3094	11609	40855
sektor prywatny	a 69663	5926	5911	57826
private sector	b 68546	4811	5909	57826

¹ Bez osób pracujących w gospodarstwach indywidualnych w rolnictwie oraz duchownych, a także pracujących, w jednostkach budżetowych prowadzących działalność w zakresie obrony narodowej i bezpieczeństwa publicznego oraz w organizacjach, fundacjach, związkach.

¹ Excluding persons employed on private farms in agriculture, clergy, persons employed in the budgetary entities conducting activity within the scope of national defence and public safety as well as employed in organisations, foundations and trade unions.

TABL. 10. PRACUJĄCY¹ WEDŁUG WIELKOŚCI JEDNOSTEK, SEKCJI
I SEKTORÓW WŁASNOŚCI (cd.)
**EMPLOYED PERSONS¹ BY THE SIZE OF ENTITIES, SECTIONS
AND OWNERSHIP SECTORS (cont.)**

Stan w dniu 31 XII 2015 r.

As of 31 XII 2015

WYSZCZEGÓLNIENIE SPECIFICATION a — liczba pracujących number of employed persons b — liczba zatrudnionych number of paid employees	Ogółem Total	Jednostki o liczbie pracujących Entities with the number of employed		
		49 i mniej and less	50—249	250 i więcej and more
Dostawa wody; gospodarowanie ściekami i odpadami; re- kultywacja Δ	a 148470	48894	63504	36072
	b 143221	43671	63484	36066
<i>Water supply; sewerage, waste management and reme- diation activities</i>				
sektor publiczny	a 97015	23457	46832	26726
<i>public sector</i>	b 97015	23457	46832	26726
sektor prywatny	a 51455	25437	16672	9346
<i>private sector</i>	b 46206	20214	16652	9340
Budownictwo	a 839998	632803	125668	81527
<i>Construction</i>	b 630379	423668	125196	81515
sektor publiczny	a 10827	1325	3060	6442
<i>public sector</i>	b 10827	1325	3060	6442
sektor prywatny	a 829171	631478	122608	75085
<i>private sector</i>	b 619552	422343	122136	75073
Handel; naprawa pojazdów samochodowych Δ	a 2222138	1409868	304024	508246
<i>Trade; repair of motor vehicles Δ</i>	b 1755854	945267	302442	508145
sektor publiczny	a 3822	682	2272	868
<i>public sector</i>	b 3822	682	2272	868
sektor prywatny	a 2218316	1409186	301752	507378
<i>private sector</i>	b 1752032	944585	300170	507277
Transport i gospodarka magazynowa	a 767330	359218	99309	308803
<i>Transportation and storage</i>	b 644280	236573	98923	308784
sektor publiczny	a 217106	1625	17210	198271
<i>public sector</i>	b 217106	1625	17210	198271
sektor prywatny	a 550224	357593	82099	110532
<i>private sector</i>	b 427174	234948	81713	110513
Zakwaterowanie i gastronomia Δ	a 252311	186588	29395	36328
<i>Accommodation and catering Δ</i>	b 201541	135956	29277	36308
sektor publiczny	a 10848	6122	2241	2485
<i>public sector</i>	b 10848	6122	2241	2485
sektor prywatny	a 241463	180466	27154	33843
<i>private sector</i>	b 190693	129834	27036	33823

¹ Patrz notki na str. 63.

¹ See notes on page 63.

TABL. 10. PRACUJĄCY¹ WEDŁUG WIELKOŚCI JEDNOSTEK, SEKCJI I SEKTORÓW WŁASNOŚCI (cd.)
EMPLOYED PERSONS¹ BY THE SIZE OF ENTITIES, SECTIONS AND OWNERSHIP SECTORS (cont.)

Stan w dniu 31 XII 2015 r.
 As of 31 XII 2015

WYSZCZEGÓLNIENIE SPECIFICATION a — liczba pracujących number of employed persons b — liczba zatrudnionych number of paid employees	Ogółem Total	Jednostki o liczbie pracujących Entities with the number of employed		
		49 i mniej and less	50—249	250 i więcej and more
Informacja i komunikacja a	317962	146311	46962	124689
Information and communication b	249214	77620	46907	124687
sektor publiczny a	9825	649	3046	6130
public sector b	9825	649	3046	6130
sektor prywatny a	308137	145662	43916	118559
private sector b	239389	76971	43861	118557
Działalność finansowa i ubezpieczeniowa a	350490	114188	59743	176559
Financial and insurance activities b	293835	65985	59385	168465
sektor publiczny a	49459	2270	4444	42745
public sector b	49459	2270	4444	42745
sektor prywatny a	301031	111918	55299	133814
private sector b	244376	63715	54941	125720
Obsługa rynku nieruchomości Δ a	205475	133882	53359	18234
Real estate activities b	177986	106421	53334	18231
sektor publiczny a	37698	14637	16684	6377
public sector b	37698	14637	16684	6377
sektor prywatny a	167777	119245	36675	11857
private sector b	140288	91784	36650	11854
Działalność profesjonalna, naukowa i techniczna a	615706	425797	80215	109694
Professional, scientific and technical activities b	413215	223557	79979	109679
sektor publiczny a	73709	11573	22438	39698
public sector b	73709	11573	22438	39698
sektor prywatny a	541997	414224	57777	69996
private sector b	339506	211984	57541	69981
Administrowanie i działalność wspierająca Δ a	500173	141738	88884	269551
Administrative and support service activities b	449271	91176	88592	269503
sektor publiczny a	10069	1234	3614	5221
public sector b	10069	1234	3614	5221
sektor prywatny a	490104	140504	85270	264330
private sector b	439202	89942	84978	264282

1 Patrz notki na str. 63.

1 See notes on page 63.

TABL. 10. PRACUJĄCY¹ WEDŁUG WIELKOŚCI JEDNOSTEK, SEKCJI
I SEKTORÓW WŁASNOŚCI (dok.)
**EMPLOYED PERSONS¹ BY THE SIZE OF ENTITIES, SECTIONS
AND OWNERSHIP SECTORS (cont.)**

Stan w dniu 31 XII 2015 r.

As of 31 XII 2015

WYSZCZEGÓLNIENIE SPECIFICATION a — liczba pracujących number of employed persons b — liczba zatrudnionych number of paid employees	Ogółem Total	Jednostki o liczbie pracujących Entities with the number of employed		
		49 i mniej and less	50—249	250 i więcej and more
Administracja publiczna i obrona narodowa; obowiązkowe zabezpieczenia społeczne	a 645251	93347	233440	318464
	b 645236	93332	233440	318464
<i>Public administration and defence; compulsory social se- curity</i>				
sektor publiczny	a 644872	93136	233272	318464
<i>public sector</i>	b 644870	93134	233272	318464
sektor prywatny	a 379	211	168	—
<i>private sector</i>	b 366	198	168	—
Edukacja	a 1137763	592048	355265	190450
<i>Education</i>	b 1101161	555482	355229	190450
sektor publiczny	a 977119	461719	334454	180946
<i>public sector</i>	b 977118	461718	334454	180946
sektor prywatny	a 160644	130329	20811	9504
<i>private sector</i>	b 124043	93764	20775	9504
Opieka zdrowotna i pomoc społeczna	a 841959	334729	154857	352373
<i>Human health and social work activities</i>	b 704744	197581	154791	352372
sektor publiczny	a 529097	86294	118514	324289
<i>public sector</i>	b 529097	86294	118514	324289
sektor prywatny	a 312862	248435	36343	28084
<i>private sector</i>	b 175647	111287	36277	28083
Działalność związana z kulturą, rozrywką i rekreacją	a 146188	82363	47777	16048
<i>Arts, entertainment and recreation</i>	b 131480	67655	47777	16048
sektor publiczny	a 111576	55681	45218	10677
<i>public sector</i>	b 111576	55681	45218	10677
sektor prywatny	a 34612	26682	2559	5371
<i>private sector</i>	b 19904	11974	2559	5371
Pozostała działalność usługowa	a 157967	142460	6287	9220
<i>Other service activities</i>	b 77138	61697	6273	9168
sektor publiczny	a 3419	690	1082	1647
<i>public sector</i>	b 3419	690	1082	1647
sektor prywatny	a 154548	141770	5205	7573
<i>private sector</i>	b 73719	61007	5191	7521

¹ Patrz notki na str. 63.

¹ See notes on page 63.

TABL. 11. **PRACUJĄCY¹ WEDŁUG WIELKOŚCI JEDNOSTEK. WOJEWÓDZTW I SEKTORÓW WŁASNOŚCI**
EMPLOYED PERSONS¹ BY THE SIZE OF ENTITIES, VOIVODSHIPS BY OWNERSHIP SECTORS

Stan w dniu 31 XII 2015 r.

As of 31 XII 2015

WYSZCZEGÓLNIENIE SPECIFICATION a — liczba pracujących number of employed persons b — liczba zatrudnionych number of paid employees	Ogółem Total	Jednostki o liczbie pracujących Entities with the number of employed			
		49 i mniej and less	50—249	250 i więcej and more	
POLSKA	a	12126746	5744264	2507317	3875165
POLAND	b	10399778	4036971	2497750	3865057
sektor publiczny	a	3018043	773191	896461	1348391
public sector	b	3018040	773188	896461	1348391
sektor prywatny	a	9108703	4971073	1610856	2526774
private sector	b	7381738	3263783	1601289	2516666
Dolnośląskie	a	953342	423183	183867	346292
.....	b	820575	291653	183324	345598
sektor publiczny	a	199206	53475	68379	77352
public sector	b	199206	53475	68379	77352
sektor prywatny	a	754136	369708	115488	268940
private sector	b	621369	238178	114945	268246
Kujawsko-pomorskie	a	552732	282944	139400	130388
.....	b	468390	199929	138700	129761
sektor publiczny	a	139153	41030	50571	47552
public sector	b	139153	41030	50571	47552
sektor prywatny	a	413579	241914	88829	82836
private sector	b	329237	158899	88129	82209
Lubelskie	a	479048	255605	101431	122012
.....	b	404730	181990	101038	121702
sektor publiczny	a	154593	50583	47817	56193
public sector	b	154593	50583	47817	56193
sektor prywatny	a	324455	205022	53614	65819
private sector	b	250137	131407	53221	65509
Lubuskie	a	269762	148027	65661	56074
.....	b	226193	104978	65538	55677
sektor publiczny	a	64731	24264	24421	16046
public sector	b	64731	24264	24421	16046
sektor prywatny	a	205031	123763	41240	40028
private sector	b	161462	80714	41117	39631

¹ Bez osób pracujących w gospodarstwach indywidualnych w rolnictwie oraz duchownych, a także pracujących jednostkach budżetowych prowadzących działalność w zakresie obrony narodowej i bezpieczeństwa publicznego oraz w organizacjach, fundacjach, związkach.

¹ Excluding persons employed on private farms in agriculture, clergy, persons employed in the budgetary entities conducting activity within the scope of national defence and public safety as well as employed in organisations, foundations and trade unions.

TABL. 11. PRACUJĄCY¹ WEDŁUG WIELKOŚCI JEDNOSTEK. WOJEWÓDZTW I SEKTORÓW WŁASNOŚCI (cd.)

EMPLOYED PERSONS¹ BY THE SIZE OF ENTITIES, VOIVODSHIPS BY OWNERSHIP SECTORS

Stan w dniu 31 XII 2015 r.

As of 31 XII 2015

WYSZCZEGÓLNIENIE <i>SPECIFICATION</i>		Ogółem <i>Total</i>	Jednostki o liczbie pracujących <i>Entities with the number of employed</i>		
			49 i mniej <i>and less</i>	50—249	250 i więcej <i>and more</i>
Łódzkie	<i>a</i>	725594	371066	148235	206293
	<i>b</i>	614598	261237	147658	205703
sektor publiczny	<i>a</i>	171541	53589	51485	66467
<i>public sector</i>	<i>b</i>	171541	53589	51485	66467
sektor prywatny	<i>a</i>	554053	317477	96750	139826
<i>private sector</i>	<i>b</i>	443057	207648	96173	139236
Małopolskie	<i>a</i>	1012190	523245	208193	280752
	<i>b</i>	854703	367001	207558	280144
sektor publiczny	<i>a</i>	224326	67996	67920	88410
<i>public sector</i>	<i>b</i>	224325	67995	67920	88410
sektor prywatny	<i>a</i>	787864	455249	140273	192342
<i>private sector</i>	<i>b</i>	630378	299006	139638	191734
Mazowieckie	<i>a</i>	2641005	975129	439012	1226864
	<i>b</i>	2345622	682092	438012	1225518
sektor publiczny	<i>a</i>	687261	89095	129968	468198
<i>public sector</i>	<i>b</i>	687261	89095	129968	468198
sektor prywatny	<i>a</i>	1953744	886034	309044	758666
<i>private sector</i>	<i>b</i>	1658361	592997	308044	757320
Opolskie	<i>a</i>	241299	134403	58653	48243
	<i>b</i>	202325	95910	58185	48230
sektor publiczny	<i>a</i>	66266	24218	25262	16786
<i>public sector</i>	<i>b</i>	66266	24218	25262	16786
sektor prywatny	<i>a</i>	175033	110185	33391	31457
<i>private sector</i>	<i>b</i>	136059	71692	32923	31444
Podkarpackie	<i>a</i>	500227	249273	122902	128052
	<i>b</i>	430930	180730	122529	127671
sektor publiczny	<i>a</i>	139735	46519	48684	44532
<i>public sector</i>	<i>b</i>	139735	46519	48684	44532
sektor prywatny	<i>a</i>	360492	202754	74218	83520
<i>private sector</i>	<i>b</i>	291195	134211	73845	83139
Podlaskie	<i>a</i>	258946	137533	63142	58271
	<i>b</i>	218665	97727	62697	58241
sektor publiczny	<i>a</i>	82574	26505	29449	26620
<i>public sector</i>	<i>b</i>	82574	26505	29449	26620
sektor prywatny	<i>a</i>	176372	111028	33693	31651
<i>private sector</i>	<i>b</i>	136091	71222	33248	31621

¹ Patrz notki na str. 67.

¹ See notes on page 67.

TABL. 11. PRACUJĄCY¹ WEDŁUG WIELKOŚCI JEDNOSTEK, WOJEWÓDZTW I SEKTORÓW WŁASNOŚCI (dok.)
EMPLOYED PERSONS¹ BY THE SIZE OF ENTITIES, VOIVODSHIPS BY OWNERSHIP SECTORS

Stan w dniu 31 XII 2015 r.

As of 31 XII 2015

WYSZCZEGÓLNIENIE SPECIFICATION a — liczba pracujących number of employed persons b — liczba zatrudnionych number of paid employees	Ogółem Total	Jednostki o liczbie pracujących Entities with the number of employed			
		49 i mniej and less	50—249	250 i więcej and more	
Pomorskie	a	683420	364513	165212	153695
	b	573880	255932	164839	153109
sektor publiczny	a	161638	44174	58722	58742
<i>public sector</i>	b	161638	44174	58722	58742
sektor prywatny	a	521782	320339	106490	94953
<i>private sector</i>	b	412242	211758	106117	94367
Śląskie	a	1454952	677334	300118	477500
	b	1250896	475524	299040	476332
sektor publiczny	a	393957	82548	103308	208101
<i>public sector</i>	b	393957	82548	103308	208101
sektor prywatny	a	1060995	594786	196810	269399
<i>private sector</i>	b	856939	392976	195732	268231
Świętokrzyskie	a	284750	157473	66279	60998
	b	238948	112125	66073	60750
sektor publiczny	a	83448	28144	29789	25515
<i>public sector</i>	b	83448	28144	29789	25515
sektor prywatny	a	201302	129329	36490	35483
<i>private sector</i>	b	155500	83981	36284	35235
Warmińsko-mazurskie	a	331454	178855	83199	69400
	b	279531	127611	82951	68969
sektor publiczny	a	94419	34716	36504	23199
<i>public sector</i>	b	94419	34716	36504	23199
sektor prywatny	a	237035	144139	46695	46201
<i>private sector</i>	b	185112	92895	46447	45770
Wielkopolskie	a	1291422	613091	257774	420557
	b	1106341	430919	255853	419569
sektor publiczny	a	235796	70928	76452	88416
<i>public sector</i>	b	235794	70926	76452	88416
sektor prywatny	a	1055626	542163	181322	332141
<i>private sector</i>	b	870547	359993	179401	331153
Zachodniopomorskie	a	446603	252590	104239	89774
	b	363451	171613	103755	88083
sektor publiczny	a	119399	35407	47730	36262
<i>public sector</i>	b	119399	35407	47730	36262
sektor prywatny	a	327204	217183	56509	53512
<i>private sector</i>	b	244052	136206	56025	51821

1 Patrz notki na str. 67.

1 See notes on page 67.

B. Pracujący w jednostkach gospodarki narodowej bez podmiotów gospodarczych o liczbie pracujących do 9 osób
Employed persons in national economy excluding economic entities employing up to 9 persons

TABL. 12. PRACUJĄCY¹ W MIASTACH I NA WSI WEDŁUG SEKCJI I WOJEWÓDZTW
 EMPLOYED PERSONS¹ IN THE RURAL AND URBAN AREAS BY SECTIONS AND
 Stan w dniu 31 XII 2015 r.
 As of 31 XII 2015

Lp. No.	WYSZCZEGÓLNIENIE SPECIFICATION o — ogółem total k — w tym kobiety of which women	Ogółem Total	rol- nictwo, les- nictwo, łowiec- two i ry- bactwo agri- culture, forestry and fishing		przemysł industry		budow- nictwo con- struc- tion	handel; naprawa pojazdów samocho- dowych Δ trade; repair of motor vehicles Δ	tran- sport i gospo- darka magazy- nowa trans- porta- tion and storage	zakwa- terowa- nie i ga- strono- mia Δ accom- moda- tion and ca- tering Δ
			razem total	w tym prze- twórstwo przemy- słowe of which man- ufactur- ing						
1	P O L S K A	o 8935102	107165	2627834	2224241	411530	1271328	531806	138776	
2	P O L A N D	k 4493490	39276	841219	768678	54057	727059	143948	92270	
3	miasta	o 7242884	23553	1959578	1639124	328967	1054339	421141	115620	
4	urban areas	k 3706643	9869	627339	566615	44894	616364	118430	76299	
5	wieś	o 1692218	83612	668256	585117	82563	216989	110665	23156	
6	rural areas	k 786847	29407	213880	202063	9163	110695	25518	15971	
7	Dolnośląskie	o 741630	8499	237610	193265	29501	89709	39250	13084	
8	miasta	k 369853	2777	77935	71209	3907	52654	10114	8843	
9	urban areas	o 616878	2446	178211	144821	23568	76008	30509	11400	
10	wieś	k 316017	1031	57366	51824	3302	46234	8265	7639	
11	rural areas	o 124752	6053	59399	48444	5933	13701	8741	1684	
12	miasta	k 53836	1746	20569	19385	605	6420	1849	1204	
13	Kujawsko-pomorskie	o 454487	7308	149640	136536	21267	65466	23294	5583	
14	miasta	k 226358	2672	49340	46578	2554	37113	5434	3772	
15	urban areas	o 359404	833	110544	99863	17349	53280	17986	4598	
16	wieś	k 182034	367	36051	33756	2075	31157	4360	3104	
17	rural areas	o 95083	6475	39096	36673	3918	12186	5308	985	
18	miasta	k 44324	2305	13289	12822	479	5956	1074	668	
19	Lubelskie	o 373879	4650	93566	75152	15650	53679	21688	4129	
20	miasta	k 196214	1838	27423	24781	1821	30905	5250	2920	
21	urban areas	o 284166	916	66023	56016	12329	44203	15634	3358	
22	wieś	k 150936	356	20566	18585	1540	25514	3912	2360	
23	rural areas	o 89713	3734	27543	19136	3321	9476	6054	771	
24	miasta	k 45278	1482	6857	6196	281	5391	1338	560	
25	Lubuskie	o 222582	6116	80021	72013	6904	28088	15079	2531	
26	miasta	k 113114	2243	29444	27609	825	17319	3299	1716	
27	urban areas	o 184354	1849	64911	57847	5460	24651	12377	1927	
28	wieś	k 95795	686	24440	22779	685	15471	2823	1327	
29	rural areas	o 38228	4267	15110	14166	1444	3437	2702	604	
30	miasta	k 17319	1557	5004	4830	140	1848	476	389	

1 Na podstawie sprawozdania Z-06, według faktycznego miejsca pracy i rodzaju działalności.

1 By report Z-06, by actual workplace and kind of activity.

VOIVODSHIPS

Z ogółem <i>Of total</i>										Lp. No.
informacja i komunikacja <i>information and communication</i>	działalność finansowa i ubezpieczeniowa <i>financial and insurance activities</i>	obsługa rynku nieruchomości <i>real estate activities</i>	działalność profesjonalna, naukowa i techniczna <i>professional, scientific and technical activities</i>	administracja i działalność wspierająca <i>administrative and support service activities</i>	administracja publiczna i obrona narodowa; obowiązkowe zabezpieczenia społeczne <i>public administration and defence; compulsory social security</i>	edukacja <i>education</i>	opieka zdrowotna i pomoc społeczna <i>human health and social work</i>	działalność związana z kulturą, rozrywką i rekreacją <i>arts, entertainment and recreation</i>	pozostała działalność usługowa <i>other service activities</i>	
206524	290061	139957	265909	401636	641692	1088234	657012	125105	30533	1
78574	198796	81782	149586	182682	408742	855420	544641	78897	16541	2
199651	278094	132536	247137	373151	573941	823294	581203	105110	25569	3
75944	188735	77494	139461	171077	369695	631875	481037	64239	13891	4
6873	11967	7421	18772	28485	67751	264940	75809	19995	4964	5
2630	10061	4288	10125	11605	39047	223545	63604	14658	2650	6
21679	23430	10120	24886	49896	46773	79565	54480	10265	2883	7
6646	16542	5798	14390	23816	30973	62113	45539	6438	1368	8
20865	22973	9899	23916	47253	43543	66211	49198	9009	1869	9
6452	16153	5676	13956	22663	29009	50688	41136	5445	1002	10
814	457	221	970	2643	3230	13354	5282	1256	1014	11
194	389	122	434	1153	1964	11425	4403	993	366	12
6445	11203	9916	6877	18434	33234	55607	32718	5231	2264	13
2519	8451	7118	3490	8579	20544	43402	26974	3420	976	14
6352	10588	9225	6151	17267	28870	41511	28327	4283	2240	15
2476	7906	6512	3100	8068	18055	31845	23304	2687	967	16
93	615	691	726	1167	4364	14096	4391	948	24	17
43	545	606	390	511	2489	11557	3670	733	9	18
4362	11106	5260	5494	8299	35345	65005	39279	5830	537	19
1670	8157	2499	3008	3708	20913	50183	31803	3823	293	20
4318	9815	4917	4796	7540	27898	43694	33846	4396	483	21
1654	7099	2333	2576	3473	16834	32545	27199	2700	275	22
44	1291	343	698	759	7447	21311	5433	1434	54	23
16	1058	166	432	235	4079	17638	4604	1123	18	24
1732	4375	2878	2267	10202	17706	25602	14327	2893	1861	25
811	3347	1562	1193	4461	11444	20457	12211	1868	914	26
1649	4201	2763	2011	9797	16023	20607	12073	2506	1549	27
760	3191	1534	1052	4318	10559	16319	10282	1576	772	28
83	174	115	256	405	1683	4995	2254	387	312	29
51	156	28	141	143	885	4138	1929	292	142	30

TABL. 12. PRACUJĄCY¹ W MIASTACH I NA WSI WEDŁUG SEKCJI I WOJEWÓDZTW (cd.)
EMPLOYED PERSONS¹ IN THE RURAL AND URBAN AREAS BY SECTIONS AND
Stan w dniu 31 XII 2015 r.
As of 31 XII 2015

Lp. No.	WYSZCZEGÓLNIENIE SPECIFICATION o — ogółem total k — w tym kobiety of which women	Ogółem Total	rol- nictwo, leś- nictwo, łowiec- two i ry- bactwo agri- culture, forestry and fishing	przemysł industry		budow- nictwo con- struc- tion	handel; naprawa pojazdów samocho- dowych Δ trade; repair of motor vehicles Δ	tran- sport i gospo- darka magazy- nowa trans- por- tation and storage	zakwa- terowa- nie i ga- strono- mia Δ accom- moda- tion and ca- tering Δ
				przemysł industry					
				razem total	w tym prze- twórstwo przemy- słowe of which man- ufactur- ing				
1	Łódzkie	573863	4069	187945	163989	19816	77134	35921	6879
2	k	294115	1733	69132	64652	2468	42108	9079	4832
3	miasta	461992	703	136347	122405	15046	65527	28202	5327
4	urban areas	244303	286	52591	49495	1971	36904	7718	3712
5	wieś	111871	3366	51598	41584	4770	11607	7719	1552
6	rural areas	49812	1447	16541	15157	497	5204	1361	1120
7	Małopolskie	748467	3518	188641	161566	44950	116570	37226	17274
8	k	383449	1480	57160	51972	5453	67593	10356	11502
9	miasta	593203	1150	141461	118804	34125	90241	27504	14719
10	urban areas	304910	498	42508	38067	4251	52519	8353	9750
11	wieś	155264	2368	47180	42762	10825	26329	9722	2555
12	rural areas	78539	982	14652	13905	1202	15074	2003	1752
13	Mazowieckie	1511149	8842	264206	228607	69948	244744	106244	27171
14	k	791547	4352	92079	83060	11439	129809	30915	16325
15	miasta	1294607	3247	193674	163741	60849	206537	87326	23848
16	urban areas	687321	1608	68388	60402	10360	113139	26472	14109
17	wieś	216542	5595	70532	64866	9099	38207	18918	3323
18	rural areas	104226	2744	23691	22658	1079	16670	4443	2216
19	Opolskie	206017	5730	67617	60147	13682	24646	11979	2197
20	k	100180	1729	20363	18854	1179	15227	3006	1491
21	miasta	157225	1171	48737	43721	10758	19627	9434	1664
22	urban areas	78410	380	15026	13916	896	12578	2431	1115
23	wieś	48792	4559	18880	16426	2924	5019	2545	533
24	rural areas	21770	1349	5337	4938	283	2649	575	376
25	Podkarpackie	424664	4027	144697	129159	20834	59063	18033	4991
26	k	203193	1203	39708	36984	2304	33945	4178	3465
27	miasta	319827	926	108273	96980	15501	44685	13002	3551
28	urban areas	153170	340	30664	28509	1736	25785	3230	2518
29	wieś	104837	3101	36424	32179	5333	14378	5031	1440
30	rural areas	50023	863	9044	8475	568	8160	948	947
31	Podlaskie	214690	3068	56384	49750	10452	33412	11318	3261
32	k	112817	1305	17865	16478	1495	19226	2922	2384
33	miasta	176636	706	43231	37657	8643	29023	9061	2651
34	urban areas	95775	290	14435	13226	1208	17217	2458	1952
35	wieś	38054	2362	13153	12093	1809	4389	2257	610
36	rural areas	17042	1015	3430	3252	287	2009	464	432

1 Na podstawie sprawozdania Z-06, według faktycznego miejsca pracy i rodzaju działalności.

1 By report Z-06, by actual workplace and kind of activity.

VOIVODSHIPS (cont.)

Z ogółem		Of total											
informacja i komunikacja <i>information and communication</i>	działalność finansowa i ubezpieczeniowa <i>financial and insurance activities</i>	obsługa rynku nieruchomości Δ <i>real estate activities</i>	działalność profesjonalna, naukowa i techniczna <i>professional, scientific and technical activities</i>	administrowanie i działalność wspierająca Δ <i>administrative and support service activities</i>	administracja publiczna i obrona narodowa; obowiązkowe zabezpieczenia społeczne <i>public administration and defence; compulsory social security</i>	edukacja <i>education</i>	opieka zdrowotna i pomoc społeczna <i>human health and social work</i>	działalność związana z kulturą, rozrywką i rekreacją <i>arts, entertainment and recreation</i>	pozostała działalność usługowa <i>other service activities</i>	Lp. No.			
9146	16565	8353	12401	32121	41127	67549	45863	7355	1619	1			
3329	12138	4275	7671	14504	26492	53411	37499	4667	777	2			
9056	15492	7991	11770	29202	35898	51919	41799	6184	1529	3			
3288	11193	4135	7318	13098	23483	40093	33994	3802	717	4			
90	1073	362	631	2919	5229	15630	4064	1171	90	5			
41	945	140	353	1406	3009	13318	3505	865	60	6			
27779	22163	8569	31178	28314	45583	102612	59398	12216	2476	7			
10561	15479	4946	17941	13439	29957	78851	49560	7631	1540	8			
24327	21042	8262	28389	26643	40786	70601	52090	9919	1944	9			
9168	14568	4792	16469	12896	26930	51598	43322	6028	1260	10			
3452	1121	307	2789	1671	4797	32011	7308	2297	532	11			
1393	911	154	1472	543	3027	27253	6238	1603	280	12			
66877	103189	33971	96924	69543	122556	170128	96319	22895	7592	13			
27789	61916	19968	55488	33769	78475	131976	79409	13699	4139	14			
66159	101257	32500	92710	64773	113313	134118	86970	20742	6584	15			
27499	60304	19180	53148	31517	72782	101414	71592	12174	3635	16			
718	1932	1471	4214	4770	9243	36010	9349	2153	1008	17			
290	1612	788	2340	2252	5693	30562	7817	1525	504	18			
1109	3872	2149	2595	7484	16883	26121	16790	2839	324	19			
468	3050	1175	1514	3369	10422	21092	14025	1877	193	20			
1065	3632	2038	2160	6507	15558	18471	13891	2224	288	21			
445	2835	1111	1260	2999	9569	14541	11652	1399	173	22			
44	240	111	435	977	1325	7650	2899	615	36	23			
23	215	64	254	370	853	6551	2373	478	20	24			
5367	7020	4205	5695	15245	32631	56149	39938	6009	760	25			
2030	5459	2133	3169	5979	19274	43639	32455	3830	422	26			
5047	6256	3964	4985	13935	27460	34085	33191	4272	694	27			
1939	4785	2011	2751	5575	16603	25459	26831	2560	383	28			
320	764	241	710	1310	5171	22064	6747	1737	66	29			
91	674	122	418	404	2671	18180	5624	1270	39	30			
2257	5136	2581	2436	6589	21148	33190	19512	3516	430	31			
884	3980	1359	1277	3096	12588	25944	16049	2166	277	32			
2231	4649	2536	2139	6173	17851	26540	18053	2729	420	33			
868	3585	1337	1133	2961	11047	20554	14817	1645	268	34			
26	487	45	297	416	3297	6650	1459	787	10	35			
16	395	22	144	135	1541	5390	1232	521	9	36			

TABL. 12. PRACUJĄCY¹ W MIASTACH I NA WSI WEDŁUG SEKCJI I WOJEWÓDZTW (dok.)
EMPLOYED PERSONS¹ IN THE RURAL AND URBAN AREAS BY SECTIONS AND
 Stan w dniu 31 XII 2015 r.
 As of 31 XII 2015

Lp. No.	WYSZCZEGÓLNIENIE SPECIFICATION o — ogółem total k — w tym kobiety of which women	Ogółem Total	rol- nictwo, leś- nictwo, łowiec- two i ry- bactwo agri- culture, forestry and fishing	przemysł industry		budow- nictwo con- struc- tion	handel; naprawa pojazdów samocho- dowych Δ trade; repair of motor vehicles Δ	tran- sport i gospo- darka magazy- nowa trans- por- tation and storage	zakwa- terowa- nie i ga- strono- mia Δ accom- moda- tion and ca- tering Δ
				przemysł industry					
				razem total	w tym prze- twórstwo przemy- słowe of which man- ufactur- ing				
1	Pomorskie	o 529109	6292	144684	130442	28532	74257	35579	9724
2		k 271179	1873	49553	45803	4156	44135	10203	6426
3	miasta	o 423962	950	98407	86885	21402	63151	30435	8396
4	urban areas	k 222008	398	33103	29992	3300	38033	9194	5512
5	wieś	o 105147	5342	46277	43557	7130	11106	5144	1328
6	rural areas	k 49171	1475	16450	15811	856	6102	1009	914
7	Śląskie	o 1184735	4497	438668	306626	53691	154788	68666	14168
8		k 558359	1676	121612	103066	6733	90673	20270	9701
9	miasta	o 1050308	1426	379427	261986	46049	139401	59995	12526
10	urban areas	k 495734	543	103507	86726	6068	81532	17979	8584
11	wieś	o 134427	3071	59241	44640	7642	15387	8671	1642
12	rural areas	k 62625	1133	18105	16340	665	9141	2291	1117
13	Świętokrzyskie	o 230992	2144	70051	59922	11912	31549	12284	3114
14		k 116005	822	19420	17397	1386	18838	2817	2239
15	miasta	o 174667	439	50951	44731	8842	25627	9477	2250
16	urban areas	k 88396	172	14974	13602	1057	15277	2366	1621
17	wieś	o 56325	1705	19100	15191	3070	5922	2807	864
18	rural areas	k 27609	650	4446	3795	329	3561	451	618
19	Warmińsko-mazurskie	o 275374	7328	91775	82831	11052	34435	12046	4810
20		k 141000	2314	29991	27987	1297	20687	2908	3351
21	miasta	o 221083	1324	69480	62532	9072	30183	10662	3637
22	urban areas	k 115984	495	23154	21554	1061	18357	2666	2543
23	wieś	o 54291	6004	22295	20299	1980	4252	1384	1173
24	rural areas	k 25016	1819	6837	6433	236	2330	242	808
25	Wielkopolskie	o 909561	20619	320319	295278	40403	139810	60288	10685
26		k 440182	7919	108664	103507	5335	80013	16607	6987
27	miasta	o 643240	3266	196937	178246	28755	102452	38212	8374
28	urban areas	k 324393	1333	65761	61597	3862	61903	10050	5408
29	wieś	o 266321	17353	123382	117032	11648	37358	22076	2311
30	rural areas	k 115789	6586	42903	41910	1473	18110	6557	1579
31	Zachodniopomorskie	o 333903	10458	92010	78958	12936	43978	22911	9175
32		k 175925	3340	31530	28741	1705	26814	6590	6316
33	miasta	o 281332	2201	72964	62889	11219	39743	21325	7394
34	urban areas	k 151457	1086	24805	22585	1522	24744	6153	5045
35	wieś	o 52571	8257	19046	16069	1717	4235	1586	1781
36	rural areas	k 24468	2254	6725	6156	183	2070	437	1271

1 Na podstawie sprawozdania Z-06, według faktycznego miejsca pracy i rodzaju działalności.

1 By report Z-06, by actual workplace and kind of activity.

VOIVODSHIPS (cont.)

Z ogółem		Of total									
informacja i komunikacja <i>information and communication</i>	działalność finansowa i ubezpieczeniowa <i>financial and insurance activities</i>	obsługa rynku nieruchomości Δ <i>real estate activities</i>	działalność profesjonalna, naukowa i techniczna <i>professional, scientific and technical activities</i>	administrowanie i działalność wspierająca Δ <i>administrative and support service activities</i>	administracja publiczna i obrona narodowa; obowiązkowe zabezpieczenia społeczne <i>public administration and defence; compulsory social security</i>	edukacja <i>education</i>	opieka zdrowotna i pomoc społeczna <i>human health and social work</i>	działalność związana z kulturą, rozrywką i rekreacją <i>arts, entertainment and recreation</i>	pozostała działalność usługowa <i>other service activities</i>	Lp. No.	
14787	17904	10164	12290	26270	36394	67797	34845	7458	2132	1	
5142	12890	6789	6210	11761	23523	53294	29163	4809	1252	2	
14693	17122	9438	11346	24844	33001	52080	30571	6114	2012	3	
5122	12294	6316	5777	11038	21359	39969	25585	3834	1174	4	
94	782	726	944	1426	3393	15717	4274	1344	120	5	
20	596	473	433	723	2164	13325	3578	975	78	6	
21391	27283	19383	31284	61133	63801	123550	83526	16460	2446	7	
8012	19823	11553	16744	25976	42768	100575	70131	10597	1515	8	
21117	26297	19106	30048	58374	59284	103375	76977	14612	2294	9	
7876	18989	11381	15923	25150	39938	82992	64651	9205	1416	10	
274	986	277	1236	2759	4517	20175	6549	1848	152	11	
136	834	172	821	826	2830	17583	5480	1392	99	12	
1615	3853	2603	2936	7474	20871	31002	25758	3682	144	13	
641	3004	1300	1698	3109	13041	24665	20648	2315	62	14	
1615	3360	2547	2154	6453	17670	19863	20421	2867	131	15	
641	2586	1273	1224	2713	11149	15301	16269	1719	54	16	
—	493	56	782	1021	3201	11139	5337	815	13	17	
—	418	27	474	396	1892	9364	4379	596	8	18	
2283	5765	3291	3243	9365	25616	38483	21311	4051	520	19	
1000	4621	1903	1815	4157	15646	30439	17977	2604	290	20	
2231	5457	3138	2919	8771	22285	29201	19046	3237	440	21	
972	4351	1830	1646	3924	13931	22750	16057	1986	261	22	
52	308	153	324	594	3331	9282	2265	814	80	23	
28	270	73	169	233	1715	7689	1920	618	29	24	
14205	19492	11445	20851	40075	50365	100466	48004	9334	3200	25	
5053	13986	6332	11369	17988	32898	79454	40093	5823	1661	26	
13484	18413	9359	17950	35249	45553	73071	42128	7637	2400	27	
4782	13074	5122	9931	16116	30012	56113	35112	4656	1158	28	
721	1079	2086	2901	4826	4812	27395	5876	1697	800	29	
271	912	1210	1438	1872	2886	23341	4981	1167	503	30	
5490	7705	5069	4552	11192	31659	45408	24944	5071	1345	31	
2019	5953	3072	2609	4971	19784	35925	21105	3330	862	32	
5442	7540	4853	3693	10370	28948	37947	22622	4379	692	33	
2002	5822	2951	2197	4568	18435	29694	19234	2823	376	34	
48	165	216	859	822	2711	7461	2322	692	653	35	
17	131	121	412	403	1349	6231	1871	507	486	36	

TAB. 13. PRACUJĄCY W PORZE NOCNEJ, EMERYCI I RENCISCI, NIEPEŁNOSPRAWNI ORAZ CUDZOZIEMCY WEDŁUG SEKCJI I SEKTORÓW WŁASNOŚCI¹
PERSONS WORKING SHIFT HOURS, RETIREES AND PENSIONERS, DISABLED PERSONS AND FOREIGNERS BY SECTIONS AND OWNERSHIP SECTORS¹

Stan w dniu 31 XII 2015 r.

As of 31 XII 2015

WYSZCZEGÓLNIENIE SPECIFICATION	Osoby pracujące w porze nocnej <i>Persons working shift hours</i>		Emeryci i renciści <i>Retirees and pensioners</i>		Niepełnosprawni <i>Disabled persons</i>		Cudzoziemcy <i>Foreigners</i>	
	ogółem <i>total</i>	w tym kobiety <i>of which women</i>	ogółem <i>total</i>	w tym kobiety <i>of which women</i>	ogółem <i>total</i>	w tym kobiety <i>of which women</i>	ogółem <i>total</i>	w tym kobiety <i>of which women</i>
OGÓŁEM	1114590	418753	237155	99122	317465	157012	40011	11261
TOTAL								
sektor publiczny	365193	178518	80758	44645	66677	45052	3101	1294
<i>public sector</i>								
sektor prywatny	749397	240235	156397	54477	250788	111960	36910	9967
<i>private sector</i>								
Rolnictwo, leśnictwo, łowiectwo i rybactwo	2576	855	1609	743	752	239	161	40
<i>Agriculture, forestry and fishing</i>								
sektor publiczny	197	25	255	121	291	111	5	—
<i>public sector</i>								
sektor prywatny	2379	830	1354	622	461	128	156	40
<i>private sector</i>								
Górnictwo i wydobywanie	54499	1686	2752	159	551	196	46	4
<i>Mining and quarrying</i>								
sektor publiczny	32440	1461	222	27	253	95	—	—
<i>public sector</i>								
sektor prywatny	22059	225	2530	132	298	101	46	4
<i>private sector</i>								
Przetwórstwo przemysłowe	443749	142123	44572	14861	86872	38177	7154	1847
<i>Manufacturing</i>								
sektor publiczny	8568	1134	1149	254	1019	383	57	6
<i>public sector</i>								
sektor prywatny	435181	140989	43423	14607	85853	37794	7097	1841
<i>private sector</i>								
Wytwarzanie i zaopatrywanie w gieć elektryczną, gaz, parę wodną i gorącą wodę Δ	23562	509	959	191	1241	410	24	5
<i>Electricity, gas, steam and air conditioning supply</i>								
sektor publiczny	10486	112	426	128	705	224	#	#
<i>public sector</i>								
sektor prywatny	13076	397	533	63	536	186	#	#
<i>private sector</i>								

1 Na podstawie sprawozdania Z-06. 1 By report Z-06.

U w a g a. Ponadto liczba osób pracujących zatrudnionych w formie telepracy w 2015 r. wyniosła – 8,2 tys., w tym kobiety – 3,9 tys.

N o t e. Moreover, the number of workers employed in a teleworking totalled – 8,2 thous., including women – 3,9 thous. in 2015.

TAB. 13. PRACUJĄCY W PORZE NOCNEJ, EMERYCI I RENCISCI, NIEPEŁNOSPRAWNI
ORAZ CUDZOZIEMCY WEDŁUG SEKCJI I SEKTORÓW WŁASNOŚCI¹ (cd.)
**PERSONS WORKING SHIFT HOURS, RETIREES AND PENSIONERS,
DISABLED PERSONS AND FOREIGNERS BY SECTIONS AND OWNERSHIP SECTORS¹ (cont.)**

Stan w dniu 31 XII 2015 r.

As of 31 XII 2015

WYSZCZEGÓLNIENIE SPECIFICATION	Osoby pracujące w porze nocnej Persons working shift hours		Emeryci i renciści Retirees and pensioners		Niepełnosprawni Disabled persons		Cudzoziemcy Foreigners	
	ogółem total	w tym kobiety of which women	ogółem total	w tym kobiety of which women	ogółem total	w tym kobiety of which women	ogółem total	w tym kobiety of which women
Dostawa wody; gospodarowanie kami i odpadami; rekultywacja Δ Water supply; sewerage, waste management and remediation	14771	895	2502	689	3066	880	65	10
sektor publiczny	11020	550	1701	504	2270	692	16	4
sektor prywatny	3751	345	801	185	796	188	49	6
Budownictwo	9508	475	8905	1434	4475	1075	1275	90
sektor publiczny	293	12	240	58	114	24	#	#
sektor prywatny	9215	463	8665	1376	4361	1051	#	#
Handel; naprawa pojazdów samo- chodowych Δ Trade; repair of motor vehicles Δ	78044	36229	20542	9807	30378	16009	4794	1977
sektor publiczny	414	79	148	47	71	22	#	#
sektor prywatny	77630	36150	20394	9760	30307	15987	#	#
Transport i gospodarka Transportation and storage	126929	29271	7537	1272	5572	1981	5385	228
sektor publiczny	70182	19077	2644	441	2196	989	53	13
sektor prywatny	56747	10194	4893	831	3376	992	5332	215
Zakwaterowanie i gastronomia Δ Accommodation and catering Δ	20174	12070	2888	1603	5811	3580	1237	461
sektor publiczny	2254	1340	423	235	402	260	#	#
sektor prywatny	17920	10730	2465	1368	5409	3320	#	#

1 Na podstawie sprawozdania Z-06. 1 By report Z-06.

U w a g a. Ponadto liczba osób pracujących zatrudnionych w formie telepracy w 2015 r. wyniosła – 8,2 tys., w tym kobiety – 3,9 tys.

N o t e. Moreover, the number of workers employed in a teleworking totalled – 8,2 thous., including women – 3,9 thous. in 2015.

TAB. 13. PRACUJĄCY W PORZE NOCNEJ, EMERYCI I RENCISCI, NIEPEŁNOSPRAWNI ORAZ CUDZOZIEMCY WEDŁUG SEKCJI I SEKTORÓW WŁASNOŚCI¹ (cd.)
PERSONS WORKING SHIFT HOURS, RETIREES AND PENSIONERS,

DISABLED PERSONS AND FOREIGNERS BY SECTIONS AND OWNERSHIP SECTORS¹ (cont.)

Stan w dniu 31 XII 2015 r.

As of 31 XII 2015

WYSZCZEGÓLNIENIE SPECIFICATION	Osoby pracujące w porze nocnej <i>Persons working shift hours</i>		Emeryci i renciści <i>Retirees and pensioners</i>		Niepełnosprawni <i>Disabled persons</i>		Cudzoziemcy <i>Foreigners</i>	
	ogółem <i>total</i>	w tym kobiety <i>of which women</i>	ogółem <i>total</i>	w tym kobiety <i>of which women</i>	ogółem <i>total</i>	w tym kobiety <i>of which women</i>	ogółem <i>total</i>	w tym kobiety <i>of which women</i>
Informacja i komunikacja	8644	1890	2040	922	3110	1486	5346	1297
Information and communication								
sektor publiczny	564	74	136	80	168	99	19	6
<i>public sector</i>								
sektor prywatny	8080	1816	1904	842	2942	1387	5327	1291
<i>private sector</i>								
Działalność finansowa i ubezpieczeniowa	8562	6612	2693	1704	2511	1776	756	244
Financial and insurance activities								
sektor publiczny	7489	6066	298	151	498	344	#	#
<i>public sector</i>								
sektor prywatny	1073	546	2395	1553	2013	1432	#	#
<i>private sector</i>								
Obsługa rynku nieruchomości Δ	3419	511	6159	3271	4623	2207	138	39
Real estate activities								
sektor publiczny	940	162	928	368	917	516	#	#
<i>public sector</i>								
sektor prywatny	2479	349	5231	2903	3706	1691	#	#
<i>private sector</i>								
Działalność profesjonalna, naukowa i techniczna	9299	5561	7299	3200	3729	2078	5254	1699
Professional, scientific and technical activities								
sektor publiczny	5321	3964	4703	2162	1263	778	312	83
<i>public sector</i>								
sektor prywatny	3978	1597	2596	1038	2466	1300	4942	1616
<i>private sector</i>								
Administrowanie i działalność wspierająca Δ	79888	23485	48673	12196	99718	40049	4737	1737
Administrative and support activities								
sektor publiczny	1678	490	352	117	452	198	#	#
<i>public sector</i>								
sektor prywatny	78210	22995	48321	12079	99266	39851	#	#
<i>private sector</i>								

¹ Na podstawie sprawozdania Z-06. **1** *By report Z-06.*

U w a g a. Ponadto liczba osób pracujących zatrudnionych w formie telepracy w 2015 r. wyniosła – 8,2 tys., w tym kobiety – 3,9 tys.

Note. Moreover, the number of workers employed in a teleworking totalled – 8,2 thous., including women – 3,9 thous. in 2015.

TAB. 13. PRACUJĄCY W PORZE NOCNEJ, EMERYCI I RENCISCI, NIEPEŁNOSPRAWNI ORAZ CUDZOZIEMCY WEDŁUG SEKCJI I SEKTORÓW WŁASNOŚCI¹ (dok.)
PERSONS WORKING SHIFT HOURS, RETIREES AND PENSIONERS, DISABLED PERSONS BY AND FOREIGNERS SECTIONS AND OWNERSHIP SECTORS¹ (cont.)

Stan w dniu 31 XII 2015 r.

As of 31 XII 2015

WYSZCZEGÓLNIENIE SPECIFICATION	Osoby pracujące w porze nocnej <i>Persons working shift hours</i>		Emeryci i renciści <i>Retirees and pensioners</i>		Niepełnosprawni <i>Disabled persons</i>		Cudzoziemcy <i>Foreigners</i>	
	ogółem <i>total</i>	w tym kobiety <i>of which women</i>	ogółem <i>total</i>	w tym kobiety <i>of which women</i>	ogółem <i>total</i>	w tym kobiety <i>of which women</i>	ogółem <i>total</i>	w tym kobiety <i>of which women</i>
Administracja publiczna i obrona narodowa; obowiązkowe zabez- pieczenia społeczne	33315	2943	12561	6328	20345	13757	97	60
Public administration and defence; compulsory social security								
sektor publiczny	33208	2939	12555	6328	#	#	97	60
sektor prywatny	107	4	6	—	#	#	—	—
Edukacja	13076	4029	37405	21138	10654	7203	2479	969
Education								
sektor publiczny	11441	3874	32764	18558	9591	6468	1813	711
sektor prywatny	1635	155	4641	2580	1063	735	666	258
Opieka zdrowotna i pomoc spo- leczna	174159	145468	21711	16138	28909	22930	538	365
Human health and social work activities								
sektor publiczny	162964	135376	16484	12079	22600	17986	407	278
sektor prywatny	11195	10092	5227	4059	6309	4944	131	87
Działalność związana z kulturą, rozrywką i rekreacją	8043	2966	5395	2988	3785	2212	347	144
Arts, entertainment and recreation								
sektor publiczny	4935	1470	5048	2833	3316	2005	276	120
sektor prywatny	3108	1496	347	155	469	207	71	24
Pozostała działalność usługowa	2373	1175	953	478	1363	767	178	45
Other service activities								
sektor publiczny	799	313	282	154	#	#	#	#
sektor prywatny	1574	862	671	324	#	#	#	#

1 Na podstawie sprawozdania Z-06. 1 By report Z-06.

U w a g a. Ponadto liczba osób pracujących zatrudnionych w formie telepracy w 2015 r. wyniosła – 8,2 tys., w tym kobiety – 3,9 tys.

Note. Moreover, the number of workers employed in a teleworking totalled – 8,2 thous., including women – 3,9 thous. in 2015.

TABL. 14. PRACUJĄCY W PORZE NOCNEJ, EMERYCI I RENCIŚCI, NIEPEŁNOSPRAWNI ORAZ CUDZOZIEMCY WEDŁUG WOJEWÓDZTW I SEKTORÓW WŁASNOŚCI¹
PERSONS WORKING SHIFT HOURS, RETIREES AND PENSIONERS, DISABLED
PERSONS AND FOREIGNERS BY VOIVODSHIPS AND OWNERSHIP SECTORS¹

Stan w dniu 31 XII 2015 r.

As of 31 XII 2015

WYSZCZEGÓLNIENIE SPECIFICATION	Osoby pracujące w porze nocnej <i>Persons working shift hours</i>		Emeryci i renciści <i>Retirees and pensioners</i>		Niepełnosprawni <i>Disabled persons</i>		Cudzoziemcy <i>Foreigners</i>	
	ogółem <i>total</i>	w tym kobiety <i>of which women</i>	ogółem <i>total</i>	w tym kobiety <i>of which women</i>	ogółem <i>total</i>	w tym kobiety <i>of which women</i>	ogółem <i>total</i>	w tym kobiety <i>of which women</i>
P O L S K A	1114590	418753	237155	99122	317465	157012	40011	11261
P O L A N D								
sektor publiczny	365193	178518	80758	44645	66677	45052	3101	1294
<i>public sector</i>								
sektor prywatny	749397	240235	156397	54477	250788	111960	36910	9967
<i>private sector</i>								
Dolnośląskie	113423	39346	21601	9849	32985	17598	4781	1535
sektor publiczny	19237	12053	6530	3976	4556	3201	307	169
<i>public sector</i>								
sektor prywatny	94186	27293	15071	5873	28429	14397	4474	1366
<i>private sector</i>								
Kujawsko-pomorskie	42095	15595	11298	4275	16191	7325	816	221
sektor publiczny	11755	6741	3163	1576	3210	2085	110	38
<i>public sector</i>								
sektor prywatny	30340	8854	8135	2699	12981	5240	706	183
<i>private sector</i>								
Lubelskie	41290	21022	7300	3565	8902	4861	863	181
sektor publiczny	20175	11854	3235	1848	3468	2242	130	59
<i>public sector</i>								
sektor prywatny	21115	9168	4065	1717	5434	2619	733	122
<i>private sector</i>								
Lubuskie	27297	9996	6182	2195	14583	8131	1103	274
sektor publiczny	5315	3191	1922	1016	3508	2563	63	28
<i>public sector</i>								
sektor prywatny	21982	6805	4260	1179	11075	5568	1040	246
<i>private sector</i>								
Łódzkie	64185	25282	14362	6517	20446	9942	1897	484
sektor publiczny	18706	12025	4254	2511	3751	2493	136	52
<i>public sector</i>								
sektor prywatny	45479	13257	10108	4006	16695	7449	1761	432
<i>private sector</i>								
Małopolskie	66572	30036	18906	8459	26156	12940	5910	1626
sektor publiczny	20278	12826	5783	3499	4463	3063	291	122
<i>public sector</i>								
sektor prywatny	46294	17210	13123	4960	21693	9877	5619	1504
<i>private sector</i>								
Mazowieckie	261576	97626	51943	22466	49840	22763	14345	4629
sektor publiczny	105035	44025	20446	11387	10014	6555	866	380
<i>public sector</i>								
sektor prywatny	156541	53601	31497	11079	39826	16208	13479	4249
<i>private sector</i>								

¹ Na podstawie sprawozdania Z-06. ¹ By report Z-06.

TABL. 14. PRACUJĄCY W PORZE NOCNEJ, EMERYCI I RENCIŚCI, NIEPEŁNOSPRAWNI
ORAZ CUDZOZIEMCY WEDŁUG WOJEWÓDZTW I SEKTORÓW WŁASNOŚCI¹ (dok.)
PERSONS WORKING SHIFT HOURS, RETIREES AND PENSIONERS, DISABLED
PERSONS AND FOREIGNERS BY VOIVODSHIPS AND OWNERSHIP SECTORS¹ (cont.)

Stan w dniu 31 XII 2015 r.

As of 31 XII 2015

WYSZCZEGÓLNIENIE SPECIFICATION	Osoby pracujące w porze nocnej <i>Persons working shift hours</i>		Emeryci i renciści <i>Retirees and pensioners</i>		Niepełnosprawni <i>Disabled persons</i>		Cudzoziemcy <i>Foreigners</i>	
	ogółem <i>total</i>	w tym kobiety <i>of which women</i>	ogółem <i>total</i>	w tym kobiety <i>of which women</i>	ogółem <i>total</i>	w tym kobiety <i>of which women</i>	ogółem <i>total</i>	w tym kobiety <i>of which women</i>
Opolskie	20168	9149	3541	1670	4331	1983	553	112
sektor publiczny	6997	4387	1560	951	1360	959	80	36
<i>public sector</i>								
sektor prywatny	13171	4762	1981	719	2971	1024	473	76
<i>private sector</i>								
Podkarpackie	46570	14783	8497	3350	20497	10252	598	109
sektor publiczny	14507	8525	2304	1391	4204	2761	134	52
<i>public sector</i>								
sektor prywatny	32063	6258	6193	1959	16293	7491	464	57
<i>private sector</i>								
Podlaskie	20034	9636	3825	1811	6453	3293	372	80
sektor publiczny	9930	5864	1692	1017	2200	1529	94	28
<i>public sector</i>								
sektor prywatny	10104	3772	2133	794	4253	1764	278	52
<i>private sector</i>								
Pomorskie	43073	17125	13600	5967	19190	9978	1257	354
sektor publiczny	15906	7696	5559	2805	4780	3485	150	65
<i>public sector</i>								
sektor prywatny	27167	9429	8041	3162	14410	6493	1107	289
<i>private sector</i>								
Śląskie	177489	55543	33572	10805	32922	15444	2418	418
sektor publiczny	69273	22558	9436	4375	6121	4071	207	69
<i>public sector</i>								
sektor prywatny	108216	32985	24136	6430	26801	11373	2211	349
<i>private sector</i>								
Świętokrzyskie	23306	8786	3745	1575	8876	4643	307	74
sektor publiczny	8535	4536	1425	777	3297	2088	53	15
<i>public sector</i>								
sektor prywatny	14771	4250	2320	798	5579	2555	254	59
<i>private sector</i>								
Warmińsko-mazurskie	23454	9061	7225	2845	12692	6250	442	171
sektor publiczny	7519	4309	2489	1390	3325	2356	78	36
<i>public sector</i>								
sektor prywatny	15935	4752	4736	1455	9367	3894	364	135
<i>private sector</i>								
Wielkopolskie	110491	42657	23550	10309	36544	18156	3353	753
sektor publiczny	21900	12443	7356	4277	6382	4230	261	96
<i>public sector</i>								
sektor prywatny	88591	30214	16194	6032	30162	13926	3092	657
<i>private sector</i>								
Zachodniopomorskie	33567	13110	8008	3464	6857	3453	996	240
sektor publiczny	10125	5485	3604	1849	2038	1371	141	49
<i>public sector</i>								
sektor prywatny	23442	7625	4404	1615	4819	2082	855	191
<i>private sector</i>								

¹ Na podstawie sprawozdania Z-06. ¹ By report Z-06.

TABL. 15. PRACOWNICY UDOSTĘPNIANI PRZEZ AGENCJĘ PRACY TYMCZASOWEJ, ZATRUDNIENI NA KONTRAKTACH ORAZ OSOBY Z KTÓRYMI UMOWE ZLECENIA LUB UMOWE O DZIEŁO, WEDŁUG SEKCJI¹
PEOPLE HIRED BY TEMPORARY EMPLOYMENT AGENCY, EMPLOYED ON THE BASIS OF CONTRACTS AS WELL AS PEOPLE WHO SIGNED A CONTRACT OF SPECIFIED WORK OR CARRIED OUT A MANDATE CONTRACT DURING THE PERIOD OF CALENDAR YEAR, IN 2015, BY SECTION¹

WYSZCZEGÓLNIENIE SPECIFICATION	Pracownicy udostępniani (zatrudnieni) przez agencję pracy tymczasowej. Stan w dniu 31 XII <i>Persons employed by temporary work agency as of 31 December</i>	Pracownicy zatrudnieni na kontraktach, których umowa nie ma charakteru umowy o pracę. Stan w dniu 31 XII <i>Persons employed at the basis of contracts, which don't have the same nature as in the case of the labour contracts, as of 31 December</i>	Osoby ² z którymi w okresie od 1 I do 31 XII roku sprawozdawczego zawarto umowę zlecenia, a które nie są nigdzie zatrudnione na podstawie stosunku pracy. <i>People² with whom (from 1 January to 31 December) the mandate contract was concluded and who are not employed at the basis of employment contract</i>	Osoby ² z którymi w okresie od 1 I do 31 XII roku sprawozdawczego zawarto umowę o dzieło, a które nie są nigdzie zatrudnione na podstawie stosunku pracy. <i>People² with whom (from 1 January to 31 December) contract of specified work was concluded and who are not employed at the basis of employment contract</i>
OGÓŁEM Δ	115748	82347	1017567	187590
TOTAL				
Rolnictwo, leśnictwo, łowiectwo i rybactwo	289	34	13109	7466
<i>Agriculture, forestry and fishing</i>				
Górnictwo i wydobywanie	181	25	1561	911
<i>Mining and quarrying</i>				
Przetwórstwo przemysłowe	73540	1552	138552	27705
<i>Manufacturing</i>				
Wytwarzanie i zaopatrywanie w energię elektryczną, gaz, parę wodną i gorącą wodę Δ	848	107	1740	206
<i>Electricity, gas, steam and air conditioning supply</i>				
Dostawa wody; gospodarowanie ściekami i odpadami; rekultywacja Δ	560	86	9613	1910
<i>Water supply; sewerage, waste management and remediation activities</i>				
Budownictwo	1941	524	27091	9832
<i>Construction</i>				
Handel; naprawa pojazdów samochodowych Δ	9718	1591	120964	12019
<i>Trade; repair of motor vehicles Δ</i>				
Transport i gospodarka magazynowa	14010	730	40567	3332
<i>Transportation and storage</i>				
Zakwaterowanie i gastronomia Δ	309	182	49573	3140
<i>Accommodation and catering Δ</i>				

¹ Na podstawie sprawozdania Z-06. ¹ By report Z-06.

² Łącznie z emerytami i rencistami. ² Including retirees and pensioners.

TABL. 15. PRACOWNICY UDOSTĘPNIANI PRZEZ AGENCJĘ PRACY TYMCZASOWEJ, ZATRUDNIENI NA KONTRAKTACH ORAZ OSOBY Z KTÓRYMI UMOWĘ ZLECENIA LUB UMOWĘ O DZIEŁO, WEDŁUG SEKCJI¹ (dok.)
PEOPLE HIRED BY TEMPORARY EMPLOYMENT AGENCY, EMPLOYED ON THE BASIS OF CONTRACTS AS WELL AS PEOPLE WHO SIGNED A CONTRACT OF SPECIFIED WORK OR CARRIED OUT A MANDATE CONTRACT DURING THE PERIOD OF CALENDAR YEAR, IN 2015, BY SECTION¹ (cont.)

WYSZCZEGÓLNIENIE SPECIFICATION	Pracownicy udostępniani (zatrudnieni) przez agencję pracy tymczasowej. Stan w dniu 31 XII <i>Persons employed by temporary work agency as of 31 December</i>	Pracownicy zatrudnieni na kontraktach, których umowa nie ma charakteru umowy o pracę. Stan w dniu 31 XII <i>Persons employed at the basis of contracts, which don't have the same nature as in the case of the labour contracts, as of 31 December</i>	Osoby ² z którymi w okresie od 1 I do 31 XII roku sprawozdawczego zawarto umowę zlecenia, a które nie są nigdzie zatrudnione na podstawie stosunku pracy. <i>People² with whom (from 1 January to 31 December) the mandate contract was concluded and who are not employed at the basis of employment contract</i>	Osoby ² z którymi w okresie od 1 I do 31 XII roku sprawozdawczego zawarto umowę o dzieło, a które nie są nigdzie zatrudnione na podstawie stosunku pracy. <i>People² with whom (from 1 January to 31 December) contract of specified work was concluded and who are not employed at the basis of employment contract</i>
Informacja i komunikacja	1750	1675	24913	12848
<i>Information and communication</i>				
Działalność finansowa i ubezpieczeniowa	570	778	22451	2447
<i>Financial and insurance activities</i>				
Obsługa rynku nieruchomości Δ	349	162	13161	1828
<i>Real estate activities</i>				
Działalność profesjonalna, naukowa i techniczna ...	3254	968	58266	17452
<i>Professional, scientific and technical activities</i>				
Administrowanie i działalność wspierająca Δ	3549	371	337707	30919
<i>Administrative and support service activities</i>				
Administracja publiczna i obrona narodowa; obowiązkowe zabezpieczenia społeczne	1048	224	35961	6748
<i>Public administration and defence; compulsory social security</i>				
Edukacja	2298	272	51652	24117
<i>Education</i>				
Opieka zdrowotna i pomoc społeczna	823	72667	40409	1953
<i>Human health and social work activities</i>				
Działalność związana z kulturą, rozrywką i rekreacją	256	349	25981	22018
<i>Arts, entertainment and recreation</i>				
Pozostała działalność usługowa	455	50	4296	739
<i>Other service activities</i>				

1 Na podstawie sprawozdania Z-06. 1 By report Z-06.

2 Łącznie z emerytami i rencistami. 2 Including retirees and pensioners.

Dział II. ZATRUDNIENI

Chapter II. PAID EMPLOYEES

TABL. 1. (16). ZATRUDNIENI W GOSPODARCE NARODOWEJ¹ WEDŁUG SEKCJI, SEKTORÓW
PAID EMPLOYEES IN THE NATIONAL ECONOMY¹ BY SECTIONS, OWNERSHIP
 Stan w dniu 31 XII 2015 r.
 As of 31 XII 2015

Lp. No.	WYSZCZEGÓLNIENIE SPECIFICATION o — ogółem total k — w tym kobiety of which women	Ogółem Grand total	rolni- ctwo, leśni- ctwo, łowiec- two i rybacz- two agricul- ture, forestry and fishing		przemysł industry		budow- nictwo construc- tion	handel; naprawa pojazdów samocho- dowych Δ trade; repair of motor vehicles Δ	transport i gospo- darka ma- gazynowa trans- portation and storage	zakwa- terowanie i gastro- nomia Δ accommo- dation and catering Δ		
			razem total	w tym prze- twórstwo prze- mysłowe of which manu- factu-ring								
1	P O L S K A	o	10529305	149010	2821825	2407858	630379	1755854	644280	201541		
2	P O L A N D	k	5217691	50186	909148	833619	78657	985499	155235	138289		
3	sektor publiczny	<i>o</i>	3018040	30829	297768	53885	10827	3822	217106	10848		
4	public sector	<i>k</i>	1954938	8050	58719	12691	2208	1334	75727	7942		
5	sektor prywatny	<i>o</i>	7511265	118181	2524057	2353973	619552	1752032	427174	190693		
6	private sector	<i>k</i>	3262753	42136	850429	820928	76449	984165	79508	130347		
7	Dolnośląskie	o	8277770	10383	234205	195646	44054	125248	29137	23849		
8		k	425278	3093	77987	72151	5579	76885	4353	16327		
9	sektor publiczny	<i>o</i>	199206	2720	12268	2842	605	—	4817	525		
10	public sector	<i>k</i>	138196	655	3529	966	116	—	832	416		
11	sektor prywatny	<i>o</i>	628564	7663	221937	192804	43449	125248	24320	23324		
12	private sector	<i>k</i>	287082	2438	74458	71185	5463	76885	3521	15911		
13	Kujawsko-pomorskie	o	474250	9861	143533	132906	29448	76102	20218	7176		
14		k	233942	2870	47828	45440	#	41431	2400	5009		
15	sektor publiczny	<i>o</i>	139153	1705	11175	4149	64	—	3128	558		
16	public sector	<i>k</i>	93937	398	2407	719	#	—	448	415		
17	sektor prywatny	<i>o</i>	335097	8156	132358	128757	29384	76102	17090	6618		
18	private sector	<i>k</i>	140005	2472	45421	44721	3135	41431	1952	4594		
19	Lubelskie	o	411217	6777	101753	75929	23523	66500	19329	6019		
20		k	211307	2609	29295	25538	2574	37986	2613	4308		
21	sektor publiczny	<i>o</i>	154593	1245	10121	3736	126	208	4180	811		
22	public sector	<i>k</i>	104142	279	2465	1003	30	26	681	617		
23	sektor prywatny	<i>o</i>	256624	5532	91632	72193	23397	66292	15149	5208		
24	private sector	<i>k</i>	107165	2330	26830	24535	2544	37960	1932	3691		
25	Lubuskie	o	229509	7771	76174	71352	11982	30223	12822	3411		
26		k	113782	2605	28311	27116	1384	16338	1700	2382		
27	sektor publiczny	<i>o</i>	64731	2003	3533	118	31	14	796	137		
28	public sector	<i>k</i>	45211	552	841	13	#	9	113	106		
29	sektor prywatny	<i>o</i>	164778	5768	72641	71234	11951	30209	12026	3274		
30	private sector	<i>k</i>	68571	2053	27470	27103	#	16329	1587	2276		

¹ Bez osób zatrudnionych w jednostkach budżetowych działających w zakresie obrony narodowej i bezpieczeństwa publicznego
¹ Excluding paid employees in the budgetary entities conducting activity within the scope of national defence and public safety

**WŁASNOŚCI I WOJEWÓDZTWO
SECTORS AND VOIVODSHIPS**

z tego of which

informacja i komunikacja <i>information and communication</i>	działalność finansowa i ubezpieczeniowa <i>financial and insurance activities</i>	obsługa rynku nieruchomości <i>real estate activities</i>	działalność profesjonalna, naukowa i techniczna <i>professional, scientific and technical activities</i>	administracja i działalność wspierająca <i>administrative and support service activities</i>	administracja publiczna i obrona narodowa; obowiązkowe zabezpieczenia społeczne <i>public administration and defence; compulsory social security</i>	edukacja <i>education</i>	opieka zdrowotna i pomoc społeczna <i>human health and social work activities</i>	działalność związana z kulturą, rozrywką i rekreacją <i>arts, entertainment and recreation</i>	pozostała działalność usługowa <i>other service activities</i>	Lp. No.
249214	293835	177986	413215	449271	645236	1101161	704744	131480	160274	1
96245	202317	102657	238997	205568	410025	863564	588172	82546	110586	2
9825	49459	37698	73709	10069	644870	977118	529097	111576	3419	3
4417	34729	22227	43941	4752	409956	769783	438439	70956	1758	4
239389	244376	140288	339506	439202	366	124043	175647	19904	156855	5
91828	167588	80430	195056	200816	69	93781	149733	11590	108828	6
17811	29315	12752	30319	65309	46065	79891	58082	10524	10826	7
6360	20259	7337	18251	33444	30441	62307	48678	6551	7426	8
305	2183	3643	2839	787	46057	72111	41173	9060	113	9
141	1697	1949	1855	345	#	56223	34190	5762	#	10
17506	27132	9109	27480	64522	8	7780	16909	1464	10713	11
6219	18562	5388	16396	33099	#	6084	14488	789	#	12
2996	9927	11132	11481	16502	32403	55897	34588	5247	7739	13
1229	7593	7766	6290	7732	#	43591	28716	3385	#	14
317	3078	2422	2202	422	32403	50358	26528	4748	45	15
114	2393	1877	972	195	#	39397	21990	3104	#	16
2679	6849	8710	9279	16080	—	5539	8060	499	7694	17
1115	5200	5889	5318	7537	—	4194	6726	281	4740	18
3429	8168	6283	9719	5526	34737	65257	41998	5820	6379	19
1223	6353	3059	5531	2397	20525	50379	34200	3794	4461	20
116	1902	1181	2921	403	34737	56715	34501	5413	13	21
54	1467	538	1698	229	20525	44133	27807	3588	5	22
3313	6266	5102	6798	5123	—	8542	7497	407	6366	23
1169	4886	2521	3833	2168	—	6246	6393	206	4456	24
1584	3310	3517	5031	9514	17336	25592	15309	2864	3069	25
658	2480	1860	2728	4450	11250	20456	13114	1835	2231	26
102	168	1241	458	208	#	23636	12281	2634	#	27
43	107	569	293	150	#	18881	10500	1710	73	28
1482	3142	2276	4573	9306	#	1956	3028	230	#	29
615	2373	1291	2435	4300	#	1575	2614	125	2158	30

oraz duchownych.
and excluding clergy .

TABL. 1. (16). ZATRUDNIENI W GOSPODARCE NARODOWEJ¹ WEDŁUG SEKCJI, SEKTORÓW
PAID EMPLOYEES IN THE NATIONAL ECONOMY¹ BY SECTIONS, OWNERSHIP
 Stan w dniu 31 XII 2015
As of 31 XII 2015

Lp. No.	WYSZCZEGÓLNIENIE <i>SPECIFICATION</i> o — ogółem <i>total</i> k — w tym kobiety <i>of which women</i>	Ogółem <i>Grand total</i>	rolnictwo, leśnictwo, łowiectwo i rybactwo <i>agriculture, forestry and fishing</i>	przemysł <i>industry</i>		budownictwo <i>construction</i>	handel; naprawa pojazdów samocho- dowych Δ <i>trade; repair of motor vehicles Δ</i>	transport i gospo- darka ma- gazyńska <i>trans- portation and storage</i>	zakwa- terowanie i gastro- nomia Δ <i>accommo- dation and catering Δ</i>	
				razem <i>total</i>	w tym prze- twórstwo prze- mysłowe <i>of which manu- factu-ring</i>					
1	Łódzkie	o	621694	7345	191825	162577	30295	100142	29156	9015
2		k	317870	2950	69551	64534	3425	57707	3985	6470
3	sektor publiczny	<i>o</i>	171541	1273	9804	2844	22	180	6047	855
4	<i>public sector</i>	<i>k</i>	119381	341	2118	470	#	66	814	656
5	sektor prywatny	<i>o</i>	450153	6072	182021	159733	30273	99962	23109	8160
6	<i>private sector</i>	<i>k</i>	198489	2609	67433	64064	#	57641	3171	5814
7	Małopolskie	o	865369	5950	207597	182055	66327	167516	34829	22451
8		k	441589	2289	65584	60313	7466	99003	7054	15587
9	sektor publiczny	<i>o</i>	224325	1629	13441	3387	1236	266	4269	1314
10	<i>public sector</i>	<i>k</i>	155996	454	3307	866	230	80	801	1021
11	sektor prywatny	<i>o</i>	641044	4321	194156	178668	65091	167250	30560	21137
12	<i>private sector</i>	<i>k</i>	285593	1835	62277	59447	7236	98923	6253	14566
13	Mazowieckie	o	2372314	15290	393833	332255	120767	421828	278714	47185
14		k	1175593	5780	132726	118606	19244	223319	93468	30223
15	sektor publiczny	<i>o</i>	687261	2432	51111	10811	2962	2031	160177	2200
16	<i>public sector</i>	<i>k</i>	407657	674	11212	2972	797	786	65846	1378
17	sektor prywatny	<i>o</i>	1685053	12858	342722	321444	117805	419797	118537	44985
18	<i>private sector</i>	<i>k</i>	767936	5106	121514	115634	18447	222533	27622	28845
19	Opolskie	o	204859	4873	61020	55548	18522	25123	9215	3245
20		k	98764	1482	18998	17772	1668	12959	1502	2294
21	sektor publiczny	<i>o</i>	66266	1292	5230	1338	73	—	869	252
22	<i>public sector</i>	<i>k</i>	45824	296	1129	182	42	—	164	173
23	sektor prywatny	<i>o</i>	138593	3581	55790	54210	18449	25123	8346	2993
24	<i>private sector</i>	<i>k</i>	52940	1186	17869	17590	1626	12959	1338	2121
25	Podkarpackie	o	436178	5721	132171	121059	27184	67450	14797	6567
26		k	207813	1551	35376	32356	3001	36550	1860	4640
27	sektor publiczny	<i>o</i>	139735	1781	8630	1771	1139	211	2259	389
28	<i>public sector</i>	<i>k</i>	94482	421	1835	413	185	49	344	308
29	sektor prywatny	<i>o</i>	296443	3940	123541	119288	26045	67239	12538	6178
30	<i>private sector</i>	<i>k</i>	113331	1130	33541	31943	2816	36501	1516	4332
31	Podlaskie	o	222191	4071	54393	49158	14863	35800	9303	3760
32		k	114352	1432	17664	16643	1832	18570	1330	2784
33	sektor publiczny	<i>o</i>	82574	1317	3776	67	119	22	2103	426
34	<i>public sector</i>	<i>k</i>	56332	354	791	5	20	10	291	348
35	sektor prywatny	<i>o</i>	139617	2754	50617	49091	14744	35778	7200	3334
36	<i>private sector</i>	<i>k</i>	58020	1078	16873	16638	1812	18560	1039	2436

¹ Bez osób zatrudnionych w jednostkach budżetowych działających w zakresie obrony narodowej i bezpieczeństwa publicznego
¹ Excluding paid employees in the budgetary entities conducting activity within the scope of national defence and public safety

WŁASNOŚCI I WOJEWÓDZTW (cd.)
SECTORS AND VOIVODSHIPS (cont.)

z tego of which										
informacja i komunikacja <i>information and communication</i>	działalność finansowa i ubezpieczeniowa <i>financial and insurance activities</i>	obsługa rynku nieruchomości Δ <i>real estate activities</i>	działalność profesjonalna, naukowa i techniczna <i>professional, scientific and technical activities</i>	administrowanie i działalność wspierająca Δ <i>administrative and support service activities</i>	administracja publiczna i obrona narodowa; obowiązkowe zabezpieczenia społeczne <i>public administration and defence; compulsory social security</i>	edukacja <i>education</i>	opieka zdrowotna i pomoc społeczna <i>human health and social work activities</i>	działalność związana z kulturą, rozrywką i rekreacją <i>arts entertainment and recreation</i>	pozostała działalność usługowa <i>other service activities</i>	Lp. No.
9649	13307	10101	20179	32431	39824	68524	44620	7082	8199	1
3291	10067	5382	12947	15334	25814	54252	36695	4516	5484	2
133	2760	1939	4391	487	39824	61172	36275	6330	49	3
63	2224	1201	3181	208	25814	48746	29812	4109	#	4
9516	10547	8162	15788	31944	—	7352	8345	752	8150	5
3228	7843	4181	9766	15126	—	5506	6883	407	#	6
25271	14282	11402	41597	25978	44719	103416	66882	12150	15002	7
9286	10426	6434	23973	11379	29448	79363	56133	7548	10616	8
189	2330	1562	5122	525	44700	91018	45811	10725	188	9
122	1809	894	2975	238	29437	69726	38013	6806	83	10
25082	11952	9840	36475	25453	19	12398	21071	1425	14814	11
9164	8617	5540	20998	11141	11	9637	18120	742	10533	12
122524	129177	46744	160029	148104	138632	174533	107223	28209	39522	13
50133	80149	27049	93254	66644	86692	134994	89092	16836	25990	14
7255	23589	8020	38299	566	138588	148555	77985	21345	2146	15
3305	14548	4741	22740	269	86671	116110	64612	12817	1151	16
115269	105588	38724	121730	147538	44	25978	29238	6864	37376	17
46828	65601	22308	70514	66375	21	18884	24480	4019	24839	18
1104	2913	2815	4638	5304	16093	26331	17368	2994	3301	19
451	2350	1536	2864	2330	10126	21229	14597	1997	2381	20
76	152	746	709	168	16061	24301	13649	2654	34	21
25	93	394	522	109	#	19649	11343	1746	#	22
1028	2761	2069	3929	5136	32	2030	3719	340	3267	23
426	2257	1142	2342	2221	#	1580	3254	251	#	24
7636	5331	6277	9126	11868	31514	56347	41647	6123	6419	25
2549	4135	3239	5256	4783	18744	43799	34053	3795	4482	26
110	232	1340	1695	112	31494	51311	33374	5645	13	27
46	132	666	1175	33	#	39869	27106	3568	#	28
7526	5099	4937	7431	11756	20	5036	8273	478	6406	29
2503	4003	2573	4081	4750	#	3930	6947	227	#	30
1810	4665	3312	4738	3554	20382	33170	20679	3564	4127	31
748	3715	1733	2610	1568	12095	25957	17136	2159	3019	32
88	1358	541	692	63	20382	30408	17828	3428	23	33
44	1156	289	368	17	12095	23800	14648	2090	11	34
1722	3307	2771	4046	3491	—	2762	2851	136	4104	35
704	2559	1444	2242	1551	—	2157	2488	69	3008	36

oraz duchownych.
and excluding clergy.

TABL. 1. (16). ZATRUDNIENI W GOSPODARCE NARODOWEJ¹ WEDŁUG SEKCJI, SEKTORÓW
PAID EMPLOYEES IN THE NATIONAL ECONOMY¹ BY SECTIONS, OWNERSHIP
Stan w dniu 31 XII 2015
As of 31 XII 2015

Lp. No.	WYSZCZEGÓLNIENIE SPECIFICATION o — ogółem total k — w tym kobiety of which women	Ogółem Grand total	rolnictwo, leśnictwo, łowiectwo i rybactwo agriculture, forestry and fishing		przemysł industry		budow- nictwo construc- tion	handel; naprawa pojazdów samocho- dowych Δ trade; repair of motor vehicles Δ	transport i gospo- darka ma- gazynowa trans- portation and storage	zakwa- terowanie i gastro- nomia Δ accommo- dation and catering Δ
			razem total	w tym prze- twórstwo prze- mysłowe of which manu- factu-ring						
1	Pomorskie	o	582120	9920	157154	142589	43070	78602	32939	13578
2		k	288646	2425	54272	50127	5787	41436	6577	9374
3	sektor publiczny	o	161638	1775	14424	4330	1175	112	7323	602
4	public sector	k	108108	491	4123	997	272	31	1214	452
5	sektor prywatny	o	420482	8145	142730	138259	41895	78490	25616	12976
6	private sector	k	180538	1934	50149	49130	5515	41405	5363	8922
7	Śląskie	o	1262708	7503	466310	337311	80688	168613	57833	19764
8		k	575492	3003	131075	113218	9596	87031	10497	13997
9	sektor publiczny	o	393957	1145	110796	8708	1307	334	9832	725
10	public sector	k	225004	275	15541	1774	132	166	1869	565
11	sektor prywatny	o	868751	6358	355514	328603	79381	168279	48001	19039
12	private sector	k	350488	2728	115534	111444	9464	86865	8628	13432
13	Świętokrzyskie	o	243186	3270	67191	59131	17207	38051	9827	4385
14		k	121320	1324	18840	17131	1885	21148	1324	3143
15	sektor publiczny	o	83448	839	6700	2478	49	31	758	255
16	public sector	k	57389	211	1722	765	6	11	143	194
17	sektor prywatny	o	159738	2431	60491	56653	17158	38020	9069	4130
18	private sector	k	63931	1113	17118	16366	1879	21137	1181	2949
19	Warmińsko-mazurskie	o	286377	11392	88951	81146	16879	34791	8961	5368
20		k	143929	3016	30448	28739	1816	18144	1148	3861
21	sektor publiczny	o	94419	2504	5915	370	66	33	1010	286
22	public sector	k	64873	624	1437	145	21	14	197	219
23	sektor prywatny	o	191958	8888	83036	80776	16813	34758	7951	5082
24	private sector	k	79056	2392	29011	28594	1795	18130	951	3642
25	Wielkopolskie	o	1120658	26564	347039	319499	62684	267748	57788	13648
26		k	560457	10299	117525	112362	#	167500	12063	9368
27	sektor publiczny	o	235794	4413	22864	5505	1610	249	6132	643
28	public sector	k	157450	1235	4429	1159	#	50	1058	484
29	sektor prywatny	o	884864	22151	324175	313994	61074	267499	51656	13005
30	private sector	k	403007	9064	113096	111203	#	167450	11005	8884
31	Zachodniopomorskie	o	368905	12319	98676	89697	22886	52117	19412	12120
32		k	187557	3458	33668	31573	2819	29492	3361	8522
33	sektor publiczny	o	119399	2756	7980	1431	243	131	3406	870
34	public sector	k	80956	790	1833	242	42	36	912	590
35	sektor prywatny	o	249506	9563	90696	88266	22643	51986	16006	11250
36	private sector	k	106601	2668	31835	31331	2777	29456	2449	7932

1 Bez osób zatrudnionych w jednostkach budżetowych działających w zakresie obrony narodowej i bezpieczeństwa publicznego
1 Excluding paid employees in the budgetary entities conducting activity within the scope of national defence and public safety

WŁASNOŚCI I WOJEWÓDZTW (dok.)
SECTORS AND VOIVODSHIPS (cont.)

z tego of which										
informacja i komunikacja <i>information and communication</i>	działalność finansowa i ubezpieczeniowa <i>financial and insurance activities</i>	obsługa rynku nieruchomości Δ <i>real estate activities</i>	działalność profesjonalna, naukowa i techniczna <i>professional, scientific and technical activities</i>	administrowanie i działalność wspierająca Δ <i>administrative and support service activities</i>	administracja publiczna i obrona narodowa; obowiązkowe zabezpieczenia społeczne <i>public administration and defence; compulsory social security</i>	edukacja <i>education</i>	opieka zdrowotna i pomoc społeczna <i>human health and social work activities</i>	działalność związana z kulturą, rozrywką i rekreacją <i>arts entertainment and recreation</i>	pozostała działalność usługowa <i>other service activities</i>	Lp. No.
12977	20423	12592	20350	21847	35895	68312	37186	7363	9912	1
4678	15121	8136	11186	9885	23170	53625	31307	4720	6947	2
98	2014	3474	2348	155	35718	59527	26484	6289	120	3
45	1638	2216	1236	60	23159	46790	22221	4109	51	4
12879	18409	9118	18002	21692	177	8785	10702	1074	9792	5
4633	13483	5920	9950	9825	11	6835	9086	611	6896	6
18082	23992	22533	40368	45051	63269	125945	89087	17419	16251	7
6795	17691	13331	21834	18593	42440	101379	75290	11407	11533	8
488	4044	5942	5234	2493	63213	113895	60874	13554	81	9
182	3230	3716	2878	965	42423	93233	50965	8827	37	10
17594	19948	16591	35134	42558	56	12050	28213	3865	16170	11
6613	14461	9615	18956	17628	17	8146	24325	2580	11496	12
2016	2976	2935	5118	4677	19881	31364	26119	3649	4520	13
723	2308	1526	3029	1954	12530	24890	21042	2274	3380	14
103	267	535	729	517	19881	28162	21140	3451	31	15
41	178	250	533	174	12530	22400	16808	2178	10	16
1913	2709	2400	4389	4160	—	3202	4979	198	4489	17
682	2130	1276	2496	1780	—	2490	4234	96	3370	18
1953	3391	4045	6211	8898	24725	38660	23011	4110	5031	19
884	2701	2343	3627	4319	15155	30544	19587	2632	3704	20
82	388	942	1096	289	24725	34526	18769	3709	79	21
29	269	566	661	174	15155	27120	15921	2422	44	22
1871	3003	3103	5115	8609	—	4134	4242	401	4952	23
855	2432	1777	2966	4145	—	3424	3666	210	3660	24
15070	16150	15099	34868	35753	48855	102207	53949	9331	13905	25
5266	11800	8161	20105	17168	#	80678	45491	5819	#	26
191	3289	2038	4121	2143	#	89999	41005	8030	#	27
89	2477	1163	2291	1366	#	71047	34270	5093	122	28
14879	12861	13061	30747	33610	#	12208	12944	1301	#	29
5177	9323	6998	17814	15802	#	9631	11221	726	9664	30
5302	6508	6447	9443	8955	30906	45715	26996	5031	6072	31
1971	5169	3765	5512	3588	19414	36121	23041	3278	4378	32
172	1705	2132	853	731	30906	41424	21420	4561	109	33
74	1311	1198	563	220	19414	32659	18233	3027	54	34
5130	4803	4315	8590	8224	—	4291	5576	470	5963	35
1897	3858	2567	4949	3368	—	3462	4808	251	4324	36

oraz duchownych.
and excluding clergy.

TABLE 2 (17). PEŁNO- I NIEPEŁNOZATRUDNIENI WEDŁUG SEKCJI I DZIAŁÓW¹
FULL- AND PART-TIME PAID EMPLOYEES BY SECTIONS AND DIVISIONS¹
 Stan w dniu 31 XII 2015 r.
 As of 31 XII 2015

SEKCJE I DZIAŁY SECTIONS AND DIVISIONS	Pełnozatrudnieni Full-time paid employees		Niepełnozatrudnieni Part-time paid employees	
	razem total	w tym kobiety of which women	razem total	w tym kobiety of which women
OGÓŁEM	9473678	4551014	926100	592292
TOTAL				
Rolnictwo, leśnictwo, łowiectwo i rybactwo	82948	20550	19671	14291
Agriculture, forestry and fishing				
Uprawy rolne, chów i hodowla zwierząt, łowiectwo Δ	40134	12912	18277	14005
<i>Crop and animal production, hunting Δ</i>				
Leśnictwo i pozyskiwanie drewna	40482	7280	1206	220
<i>Forestry and logging</i>				
Rybactwo	2332	358	188	66
<i>Fishing and aquaculture</i>				
Górnictwo i wydobywanie	145134	15180	1508	365
Mining and quarrying				
w tym: of which:				
Wydobywanie węgla kamiennego i węgla brunatnego (lig- nitu)	90689	9324	113	22
<i>Mining of coal and lignite</i>				
Pozostałe górnictwo i wydobywanie	18866	2918	804	271
<i>Other mining and quarrying</i>				
Działalność usługowa wspomagająca górnictwo Δ	16676	1475	535	54
<i>Mining support service activities</i>				
Przetwórstwo przemysłowe	2307853	783552	100005	50067
Manufacturing				
Produkcja artykułów spożywczych	380707	191030	21640	13187
<i>Manufacture of food products</i>				
Produkcja napojów	23549	6763	807	352
<i>Manufacture of beverages</i>				
Produkcja wyrobów tytoniowych	5912	1721	86	45
<i>Manufacture of tobacco products</i>				
Produkcja wyrobów tekstylnych	48139	28125	3505	2054
<i>Manufacture of textiles</i>				
Produkcja odzieży	77944	67076	9696	8393
<i>Manufacture of wearing apparel</i>				
Produkcja skór i wyrobów skórzanych Δ	21458	13748	2196	1093
<i>Manufacture of leather and related products</i>				
Produkcja wyrobów z drewna, korka, słomy i wikliny Δ	107190	21504	5861	1649
<i>Manufacture of products of wood, cork straw and</i>				
Produkcja papieru i wyrobów z papieru	55929	18277	1559	777
<i>Manufacture of paper and paper products</i>				

¹ Bez osób pracujących w gospodarstwach indywidualnych w rolnictwie oraz duchownych, a także pracujących, w jednostkach budżetowych prowadzących działalność w zakresie obrony narodowej i bezpieczeństwa publicznego oraz w organizacjach, fundacjach, związkach.

¹ Excluding persons employed on private farms in agriculture, clergy, persons employed in the budgetary entities conducting activity within the scope of national defence and public safety as well as employed in organisations, foundations and trade unions.

TABL. 2 (17). PEŁNO- I NIEPEŁNOZATRUDNIENI WEDŁUG SEKCJI I DZIAŁÓW¹ (cd.)
FULL- AND PART-TIME PAID EMPLOYEES BY SECTIONS AND DIVISIONS¹ (cont.)
Stan w dniu 31 XII 2015 r.
As of 31 XII 2015

SEKCJE I DZIAŁY SECTIONS AND DIVISIONS	Pełnozatrudnieni Full-time paid employees		Niepełnozatrudnieni Part-time paid employees	
	razem total	w tym kobiety of which women	razem total	w tym kobiety of which women
Przetwórstwo przemysłowe (dok.) Manufacturing (cont.)				
Poligrafia i reprodukcja zapisanych nośników informacji	41930	16653	2654	1491
<i>Printing and reproduction of recorded media</i>				
Produkcja koksu i produktów rafinacji ropy naftowej Δ	13275	2942	169	81
<i>Manufacture of coke and refined petroleum products</i>				
Produkcja chemikaliów i wyrobów chemicznych	75404	28795	2202	1293
<i>Manufacture of chemicals and chemical products</i>				
Produkcja wyrobów farmaceutycznych Δ	22914	13258	458	275
<i>Manufacture of pharmaceutical products Δ</i>				
Produkcja wyrobów z gumy i tworzyw sztucznych	184066	59574	6037	3094
<i>Manufacture of rubber and plastic products</i>				
Produkcja wyrobów z pozostałych mineralnych surowców niemetalicznych	120060	28031	4769	1552
<i>Manufacture of other non-metallic mineral products</i>				
Produkcja metali	61440	9573	968	310
<i>Manufacture of basic metals</i>				
Produkcja wyrobów z metali Δ	277096	44124	11522	3574
<i>Manufacture of metal products Δ</i>				
Produkcja komputerów, wyrobów elektronicznych i opty- cznych	54422	24282	3489	2196
<i>Manufacture of computer, electronic and optical products</i>				
Produkcja urządzeń elektrycznych	100135	38204	2053	891
<i>Manufacture of electrical equipment</i>				
Produkcja maszyn i urządzeń Δ	121079	17506	3248	1154
<i>Manufacture of machinery and equipment n.e.c.</i>				
Produkcja pojazdów samochodowych, przyczep i naczep Δ	177662	63567	1259	536
<i>Manufacture of motor vehicles, trailers and semi-trailers</i>				
Produkcja pozostałego sprzętu transportowego	42002	7287	821	346
<i>Manufacture of other transport equipment</i>				
Produkcja mebli	160671	49545	7035	2591
<i>Manufacture of furniture</i>				
Pozostała produkcja wyrobów	39884	19856	3497	1982
<i>Other manufacturing</i>				
Naprawa, konserwacja i instalowanie maszyn i urządzeń <i>Repair and installation of machinery and equipment</i>	94985	12111	4474	1151
Wytwarzanie i zaopatrywanie w energię elektryczną, gaz, parę wodną i gorącą wodę Δ	123027	24949	1077	500
<i>Electricity, gas, steam and air conditioning supply</i>				

1 Patrz notki na str. 90.

1 See notes on page 90.

TABL. 2 (17). PEŁNO- I NIEPEŁNOZATRUDNIENI WEDŁUG SEKCJI I DZIAŁÓW¹ (cd.)
FULL- AND PART-TIME PAID EMPLOYEES BY SECTIONS AND DIVISIONS¹ (cont.)
Stan w dniu 31 XII 2015 r.
As of 31 XII 2015

SEKCJE I DZIAŁY SECTIONS AND DIVISIONS	Pełnozatrudnieni Full-time paid employees		Niepełnozatrudnieni Part-time paid employees	
	razem total	w tym kobiety of which women	razem total	w tym kobiety of which women
Dostawa wody; gospodarowanie ściekami i odpadami; rekultywacja Δ	138035	32323	5186	2212
<i>Water supply; sewerage, waste management and re- mediation activities</i>				
Pobór, uzdatnianie i dostarczanie wody	40440	9892	1502	708
<i>Water collection, treatment and supply</i>				
Odprowadzanie i oczyszczanie ścieków	35952	8570	955	423
<i>Sewerage</i>				
Gospodarka odpadami; odzysk surowców Δ	60062	13459	2614	1045
<i>Waste collection, treatment and disposal activities; ma- terials recovery</i>				
Rekultywacja Δ	1581	402	115	36
<i>Remediation activities Δ</i>				
Budownictwo	590788	68062	39591	10595
<i>Construction</i>				
Budowa budynków Δ	206459	27090	13065	3928
<i>Construction of buildings</i>				
Budowa obiektów inżynierii lądowej i wodnej Δ	141014	16092	6424	2128
<i>Civil engineering</i>				
Roboty budowlane specjalistyczne	243315	24880	20102	4539
<i>Specialised construction activities</i>				
Handel; naprawa pojazdów samochodowych Δ	1555513	839895	200341	145604
<i>Trade; repair of motor vehicles Δ</i>				
Handel hurtowy i detaliczny pojazdami samochodowymi oraz ich naprawa Δ	151918	23865	16231	4161
<i>Wholesale and retail trade and repair of motor vehi- cles and motorcycles</i>				
Handel hurtowy Δ	593687	220677	40581	21316
<i>Wholesale trade Δ</i>				
Handel detaliczny Δ	809908	595353	143529	120127
<i>Retail trade Δ</i>				
Transport i gospodarka magazynowa	603986	137999	40294	17236
<i>Transportation and storage</i>				
w tym: of which:				
Transport lądowy i rurociągowy Δ	399686	55533	21374	4779
<i>Land and pipeline transport Δ</i>				
Transport wodny	2541	732	164	55
<i>Water transport</i>				

¹ Patrz notki na str. 90.

¹ See notes on page 90.

TABLE 2 (17). PEŁNO- I NIEPEŁNOZATRUDNIENI WEDŁUG SEKCJI I DZIAŁÓW¹ (cd.)
FULL- AND PART-TIME PAID EMPLOYEES BY SECTIONS AND DIVISIONS¹ (cont.)
Stan w dniu 31 XII 2015 r.
As of 31 XII 2015

SEKCJE I DZIAŁY SECTIONS AND DIVISIONS	Pełnozatrudnieni Full-time paid employees		Niepełnozatrudnieni Part-time paid employees	
	razem total	w tym kobiety of which women	razem total	w tym kobiety of which women
Transport i gospodarka magazynowa (dok.) Transportation and storage (cont.)				
Magazynowanie i działalność usługowa wspomagająca transport	125180	43359	5138	2533
<i>Warehousing and support activities for transportation</i>				
Zakwaterowanie i gastronomia Δ	153061	105126	48480	33163
Accommodation and catering Δ				
Zakwaterowanie	59917	40458	6056	4007
<i>Accommodation</i>				
Gastronomia Δ	93144	64668	42424	29156
<i>Catering Δ</i>				
Informacja i komunikacja	232913	88608	16301	7637
Information and communication				
w tym: <i>of which:</i>				
Działalność wydawnicza	30510	15131	3856	1978
<i>Publishing activities</i>				
Produkcja filmów, programów telewizyjnych i nagrań Δ	7205	3389	1034	491
<i>Motion, sound and music publishing activities Δ</i>				
Nadawanie programów ogólnodostępnych i abonamentowych	13675	6074	1853	927
<i>Programming and broadcasting activities</i>				
Działalność związana z oprogramowaniem i doradztwo w zakresie informatyki Δ	105234	32486	6112	2443
<i>Computer programming and consultancy activities Δ</i>				
Działalność usługowa w zakresie informacji	31906	15809	1354	805
<i>Information service activities</i>				
Działalność finansowa i ubezpieczeniowa	261595	182182	32240	20135
Financial and insurance activities				
Finansowa działalność usługowa Δ	199881	143265	14944	9499
<i>Financial service activities Δ</i>				
Ubezpieczenia, reasekuracja i fundusze emerytalne Δ	19410	11750	10269	6486
<i>Insurance, reinsurance and pension funding Δ</i>				
Działalność wspomagająca usługi finansowe oraz ubezpieczenia i fundusze emerytalne	42304	27167	7027	4150
<i>Activities auxiliary to financial services and insurance activities</i>				

1 Patrz notki na str. 90.

1 See notes on page 90.

TABL. 2 (17). PEŁNO- I NIEPEŁNOZATRUDNIENI WEDŁUG SEKCJI I DZIAŁÓW¹ (cd.)
FULL- AND PART-TIME PAID EMPLOYEES BY SECTIONS AND DIVISIONS¹ (cont.)
Stan w dniu 31 XII 2015 r.
As of 31 XII 2015

SEKCJE I DZIAŁY SECTIONS AND DIVISIONS	Pełnozatrudnieni Full-time paid employees		Niepełnozatrudnieni Part-time paid employees	
	razem total	w tym kobiety of which women	razem total	w tym kobiety of which women
Obsługa rynku nieruchomości Δ	135482	72899	42504	29758
Real estate activities				
Działalność profesjonalna, naukowa i techniczna	373003	215060	40212	23937
Professional, scientific and technical activities				
Działalność prawnicza, rachunkowo-księgowo i doradztwo podatkowe	106117	82472	15898	11433
<i>Legal and accounting activities</i>				
Działalność firm centralnych; doradztwo w zarządzaniu	75769	42458	5985	3564
<i>Activities of head offices; management consultancy activities</i>				
Działalność w zakresie architektury i inżynierii; badania i analizy techniczne	72992	25857	6886	2952
<i>Architectural and engineering activities; technical testing and analysis</i>				
Badania naukowe i prace rozwojowe	51592	28825	4757	2436
<i>Scientific research and development</i>				
Reklama, badanie rynku i opinii publicznej	43103	23133	3629	1720
<i>Advertising and market research</i>				
Pozostała działalność profesjonalna, naukowa i techniczna	18358	8938	2248	1304
<i>Other professional, scientific and technical activities</i>				
Działalność weterynaryjna	5072	3377	809	528
<i>Veterinary activities</i>				
Administrowanie i działalność wspierająca Δ	392645	174408	56626	31160
Administrative and support service activities				
Wynajem i dzierżawa	19277	6297	1397	538
<i>Rental and leasing activities</i>				
Działalność związana z zatrudnieniem	148827	70127	21169	11892
<i>Employment activities</i>				
Działalność związana z turystyką Δ	10427	7617	1265	788
<i>Tourism activitiesΔ</i>				
Działalność detektywistyczna i ochroniarska	98907	24947	12593	3963
<i>Security and investigation activities</i>				
Utrzymanie porządku w budynkach i zagospodarowanie zieleni Δ	66325	35650	15471	11132
<i>Services to buildings and landscape activities</i>				
Administracyjna obsługa biura; wspomaganie działalności gospodarczej Δ	48882	29770	4731	2847
<i>Office administrative and business support Δ</i>				

1 Patrz notki na str. 90.

1 See notes on page 90.

TABLE 2 (17). PEŁNO- I NIEPEŁNOZATRUDNIENI WEDŁUG SEKCJI I DZIAŁÓW¹ (dok.)
FULL- AND PART-TIME PAID EMPLOYEES BY SECTIONS AND DIVISIONS¹ (cont.)
Stan w dniu 31 XII 2015 r.
As of 31 XII 2015

SEKCJE I DZIAŁY SECTIONS AND DIVISIONS	Pełnozatrudnieni Full-time paid employees		Niepełnozatrudnieni Part-time paid employees	
	razem total	w tym kobiety of which women	razem total	w tym kobiety of which women
Administracja publiczna i obrona narodowa; obowiązkowe zabezpieczenia społeczne	621766	396326	23470	13699
<i>Public administration and defence; compulsory security</i>				
Edukacja	941764	747820	159397	115744
<i>Education</i>				
Opieka zdrowotna i pomoc społeczna	649050	544616	55694	43556
<i>Human health and social work activities</i>				
Opieka zdrowotna	480894	398483	40066	31177
<i>Human health activities</i>				
Pomoc społeczna z zakwaterowaniem	80633	67358	6578	4871
<i>Residential care activities</i>				
Pomoc społeczna bez zakwaterowania	87523	78775	9050	7508
<i>Social work activities without accommodation</i>				
Działalność związana z kulturą, rozrywką i rekreacją	110544	67557	20936	14989
<i>Arts, entertainment and recreation</i>				
Działalność twórcza związana z kulturą i rozrywką	38808	22835	9959	7136
<i>Creative, arts and entertainment activities</i>				
Działalność bibliotek, archiwów, muzeów oraz pozostała działalność związana z kulturą	38429	27093	6926	5678
<i>Libraries, archives, museums and other cultural activities</i>				
Działalność związana z grami losowymi i zakładami wzajemnymi	6897	4371	508	317
<i>Gambling and betting activities</i>				
Działalność sportowa, rozrywkowa i rekreacyjna	26410	13258	3543	1858
<i>Sports activities and amusement and recreation activities</i>				
Pozostała działalność usługowa	54571	33902	22567	17644
<i>Other service activities</i>				
Działalność organizacji członkowskich	835	537	1237	711
<i>Activities of membership organisations</i>				
Naprawa i konserwacja komputerów i artykułów użytku osobistego i domowego	12491	3808	1716	706
<i>Repair of computers and personal and household goods</i>				
Pozostała indywidualna działalność usługowa	41245	29557	19614	16227
<i>Other personal service activities</i>				

¹ Patrz notki na str. 90.

¹ See notes on page 90.

TABL. 3 (18). PRZECIĘTNE ZATRUDNIENIE WEDŁUG SEKCJI I WOJEWÓDZTW W 2015 R.
AVERAGE PAID EMPLOYMENT BY SECTIONS AND VOIVODSHIPS IN 2015

Lp. No.	WYSZCZEGÓLNIENIE SPECIFICATION a — ogółem ¹ total ¹ b — uczniowie ² apprentices ²	Ogółem Grand total	rol- nictwo, leś- nictwo, łowiec- two i ry- bactwo agri- culture, forestry and fishing		przemysł industry		handel; naprawa pojazdów samocho- dowych Δ trade; repair of motor vehicles Δ	trans- port i gospo- darka magazy- nowa trans- porta- tion and storage	zakwa- terowa- nie i ga- strono- mia Δ accom- moda- tion and ca- tering Δ	
			razem total	w tym prze- twórstwo przemys- łowe of which manu- factu- ring	budow- nictwo con- struc- tion	budow- nictwo con- struc- tion				
1	P O L S K A	a	9822982	145118	2705576	2294866	592752	1596417	609577	172043
2	b	86420	204	16867	16620	11444	33637	1439	6386	
3	Dolnośląskie	a	766479	9947	225672	188035	41114	111536	27320	20458
4	b	6442	14	1391	1368	798	2313	93	486	
5	Kujawsko-pomorskie	a	444666	10001	137745	127443	28151	69890	18934	5883
6	b	5085	25	1215	1175	618	1888	98	293	
7	Lubelskie	a	390441	8561	97829	72426	22860	61079	18493	4913
8	b	3614	—	483	476	449	1518	78	244	
9	Lubuskie	a	216897	7279	73997	69311	11193	27513	12031	2874
10	b	2362	#	406	405	362	980	37	174	
11	Łódzie	a	577665	7706	182391	153509	28335	86892	27192	8388
12	b	4742	—	853	847	513	2138	105	268	
13	Małopolskie	a	801362	5406	197437	172243	62367	152423	31753	19138
14	b	8800	#	1369	1339	1478	3401	156	819	
15	Mazowieckie	a	2212526	17996	381367	319520	115355	386880	266731	40694
16	b	10923	#	1364	1350	1404	4652	135	767	
17	Opolskie	a	190010	4319	58053	52787	16460	22721	8713	2662
18	b	2384	52	578	567	346	802	58	158	
19	Podkarpackie	a	409145	5092	127719	116894	25366	61760	13753	5489
20	b	3602	5	726	716	486	1394	95	242	
21	Podlaskie	a	209187	3738	51832	46735	13906	33304	8745	3295
22	b	1778	—	310	309	211	748	17	121	
23	Pomorskie	a	540397	9039	150015	135886	40114	72023	31058	11573
24	b	6076	14	1254	1244	1001	2054	111	542	
25	Śląskie	a	1183257	6490	449147	318853	76120	152885	54500	16136
26	b	9625	9	1760	1748	1323	3992	127	705	
27	Świętokrzyskie	a	226721	3514	63025	55207	16008	34758	9258	3806
28	b	2245	—	339	339	287	858	34	220	
29	Warmińsko-mazurskie	a	269055	10565	85015	77460	15881	31794	8333	4612
30	b	3200	—	810	765	354	1186	71	248	
31	Wielkopolskie	a	1040466	24301	329984	302970	58377	243538	54288	11471
32	b	11455	80	3385	3353	1351	4242	139	645	
33	Zachodniopomorskie	a	344709	11166	94348	85589	21143	47423	18477	10651
34	b	4089	0	625	619	465	1472	85	453	

1 Bez osób zatrudnionych (uczniów) na podstawie umowy o pracę w celu przygotowania zawodowego. 2 Osoby (uczniowie) przypadkach sumy składników mogą się różnić od podanych wielkości „ogółem”.

1 Excluding (apprentices) persons employed on the basis of the employment contract in order to undergo an occupational training. rounding of data, in some cases sums of components can differ from the amount given in the item „total”.

W tym <i>Of which</i>										Lp. No.
informacja i komunikacja <i>information and communication</i>	działalność finansowa i ubezpieczeniowa <i>financial and insurance activities</i>	obsługa rynku nieruchomości Δ <i>real estate activities</i>	działalność profesjonalna, naukowa i techniczna <i>professional, scientific and technical activities</i>	administrowanie i działalność wspierająca Δ <i>administrative and support service activities</i>	administracja publiczna i obrona narodowa; obowiązkowe zabezpieczenia społeczne <i>public administration and defence; compulsory social security</i>	edukacja <i>education</i>	opieka zdrowotna i pomoc społeczna <i>human health and social work activities</i>	działalność związana z kulturą, rozrywką i rekreacją <i>arts, entertainment and recreation</i>	pozostała działalność usługowa <i>other service activities</i>	
229211	268380	141809	374263	401879	619380	1046526	669489	120851	129712	1
54	49	200	1523	843	60	1743	547	79	11346	2
15752	25910	11560	27082	56096	44617	75514	55489	9712	8701	3
#	#	40	113	150	—	151	17	7	863	4
2824	9374	5809	10385	15918	31714	53941	33065	4740	6293	5
—	#	#	98	96	—	145	25	12	565	6
3080	7798	5764	8662	5032	33716	62344	40135	5254	4922	7
#	#	#	45	240	47	23	9	5	467	8
1435	3007	3262	4536	8893	16845	24347	14666	2669	2349	9
#	5	#	38	7	—	17	8	—	322	10
8561	11844	9205	18412	29440	38394	65942	42098	6495	6371	11
#	#	#	88	9	—	28	27	#	702	12
21986	13707	9297	37297	23029	42929	97483	63863	11107	12140	13
#	5	6	128	44	—	215	182	8	985	14
115992	117190	33026	146791	130766	132174	165448	102441	26366	33310	15
#	12	26	345	66	—	206	30	14	1889	16
940	2693	2523	4061	4749	15404	25001	16512	2611	2587	17
—	#	18	25	5	—	#	#	4	335	18
6878	4934	4906	8188	11298	30328	53535	39224	5555	5122	19
#	#	14	53	#	—	56	80	—	445	20
1620	4318	3113	4199	3216	19607	31888	19782	3307	3319	21
—	—	4	25	#	—	65	#	—	272	22
11888	18687	9446	18129	19957	34254	64420	34970	6730	8093	23
#	#	18	118	23	#	178	42	#	701	24
16224	21920	20399	36972	40464	60248	119143	83734	15939	12936	25
14	#	35	173	36	—	#	28	5	1406	26
1745	2774	2708	4512	4310	18937	29509	24842	3335	3682	27
—	—	—	26	4	—	176	20	—	282	28
1803	3303	3661	5597	7745	23768	37160	21927	3748	4143	29
—	#	#	33	93	—	28	18	5	351	30
13659	14870	11471	31177	32575	46746	97385	50990	8610	11027	31
9	#	17	159	55	#	109	48	16	1195	32
4826	6054	5663	8263	8392	29699	43464	25751	4673	4718	33
#	#	8	56	11	—	334	9	—	566	34

zatrudnieni na podstawie umowy o pracę w celu przygotowania zawodowego. 3 Ze względu na zaokrąglenia danych, w niektórych

2 Persons employed on the basis of the employment contract in order to undergo an occupational training (apprentices). 3 Due to the

Dział III. RUCH ZATRUDNIONYCH

Chapter III. LABOUR TURNOVER

U w a g a. Dane na podstawie sprawozdania Z-06 za okres 1.I.—31.XII.2015r., bez podmiotów gospodarczych o liczbie pracujących do 9 osób (łącznie z sezonowymi i zatrudnionymi dorywczo).

Note. By raport Z-06, data the 1.I.—31.XII.2015 period, excluding economic entities employing up to 9 persons (including seasonal and temporary employees).

TABL. 1 (19). PRZYJĘCIA DO PRACY I ZWOLNIENIA Z PRACY PRACOWNIKÓW
PEŁNOZATRUDNIONYCH
HIRES AND TERMINATIONS OF FULL-TIME PAID EMPLOYEES

WYSZCZEGÓLNIENIE <i>SPECIFICATION</i>	2014	2015		
		ogółem <i>total</i>	mężczyźni <i>male</i>	kobiety <i>women</i>
Przyjęcia do pracy	1709367	1803981	1012840	791141
<i>Hires</i>				
sektor publiczny	268448	289819	110117	179702
<i>public sector</i>				
sektor prywatny	1440919	1514162	902723	611439
<i>private sector</i>				
Współczynnik przyjęć w %	21,5	22,3	24,6	20,0
<i>Hire rate in %</i>				
sektor publiczny	9,4	10,1	10,5	9,9
<i>public sector</i>				
sektor prywatny	28,1	28,9	29,4	28,3
<i>private sector</i>				
Zwolnienia z pracy	1536982	1666439	975058	691381
<i>Terminations</i>				
sektor publiczny	269740	335095	168207	166888
<i>public sector</i>				
sektor prywatny	1267242	1331344	806851	524493
<i>private sector</i>				
Współczynnik zwolnień	19,3	20,6	23,7	17,3
<i>Termination rate in %</i>				
sektor publiczny	9,5	11,7	16,1	9,1
<i>public sector</i>				
sektor prywatny	24,7	25,4	26,3	24,0
<i>private sector</i>				

TABL. 2 (20). **PRZYJĘCIA DO PRACY PRACOWNIKÓW PEŁNOZATRUDNIONYCH
WEDŁUG ŹRÓDEŁ REKRUTACJI, SEKCJI I SEKTORÓW WŁASNOŚCI**
**HIRES OF FULL-TIME PAID EMPLOYEES BY SOURCES
OF INFLOW, SECTIONS AND OWNERSHIP SECTORS**

WYSZCZEGÓLNIENIE SPECIFICATION o — ogółem total k — w tym kobiety of which women	Ogółem Total	W tym Of which					pozostali przyjęci do pracy the others hires
		absolwenci school leavers	osoby podejmujące pracę po raz pierwszy poza absolwentami persons starting work for the first time excluding school leavers	osoby, które poprzednio pracowały persons formerly employed	w tym osoby, u których przerwa w pracy nie była dłuższa niż 1 miesiąc persons whose break in employment was no longer than 1 month	osoby, które wróciły z urlopów wychowawczych persons returning to work from child-care leaves	
OGÓŁEM o	1803981	175595	100289	1178995	299876	18963	330139
TOTAL k	791141	82890	46131	511091	125123	17164	133865
sektor publiczny o	289819	33660	9226	208109	61483	5773	33051
public sector k	179702	21737	5803	126189	34888	5524	20449
sektor prywatny o	1514162	141935	91063	970886	238393	13190	297088
private sector k	611439	61153	40328	384902	90235	11640	113416
Rolnictwo, leśnictwo, łowiectwo i rybactwo o	12379	1376	436	8044	1465	47	2476
Agriculture, forestry and fishing k	3844	482	91	2483	462	43	745
sektor publiczny o	2767	818	64	1627	465	11	247
public sector k	1113	300	26	678	161	10	99
sektor prywatny o	9612	558	372	6417	1000	36	2229
private sector k	2731	182	65	1805	301	33	646
Górnictwo i wydobywanie o	16043	794	386	13351	9618	27	1485
Mining and quarrying k	1682	52	13	1477	1087	23	117
sektor publiczny o	7916	318	—	7319	7109	13	266
public sector k	997	18	—	944	871	9	26
sektor prywatny o	8127	476	386	6032	2509	14	1219
private sector k	685	34	13	533	216	14	91
Przetwórstwo przemysłowe o	469707	41143	20565	313498	83478	3689	90812
Manufacturing k	159216	12714	6037	106771	26654	3292	30402
sektor publiczny o	7336	526	409	5029	2485	38	1334
public sector k	1846	149	125	1346	600	30	196
sektor prywatny o	462371	40617	20156	308469	80993	3651	89478
private sector k	157370	12565	5912	105425	26054	3262	30206
Wytwarzanie i zaopatrywanie w energię elektryczną, gaz, parę wodną i gorącą wodę Δ o	5915	481	230	4269	1621	77	858
Electricity, gas, steam and air conditioning supply k	1752	143	76	1179	366	59	295
sektor publiczny o	2544	252	44	1799	570	49	400
public sector k	748	74	7	533	121	34	100
sektor prywatny o	3371	229	186	2470	1051	28	458
private sector k	1004	69	69	646	245	25	195

TABL. 2 (20). **PRZYJĘCIA DO PRACY PRACOWNIKÓW PEŁNOZATRUDNIONYCH WEDŁUG ŹRÓDEŁ REKRUTACJI, SEKCJI I SEKTORÓW WŁASNOŚCI (cd.)**
HIRES OF FULL-TIME EMPLOYEES BY SOURCES OF INFLOW, SECTIONS AND OWNERSHIP SECTORS (cont.)

WYSZCZEGÓLNIENIE SPECIFICATION o — ogółem total k — w tym kobiety of which women	Ogółem Total	W tym Of which					
		absolwenci school leavers	osoby podejmujące pracę po raz pierwszy poza absolwentami persons starting work for the first time excluding school leavers	osoby, które po- przednio pracowały persons formerly employed	w tym osoby, u których przerwa w pracy nie była dłuższa niż 1 miesiąc persons whose break in employment was no longer than 1 month	osoby, które wróciły z urlopow wychowawczych persons returning to work from child-care leaves	pozostali przyjęci do pracy the others hires
Dostawa wody; gospodarowanie ściekami i odpadami; rekultywacja Δ	o 19854 k 4462	1294 502	720 146	14021 2935	3335 697	97 87	3722 792
<i>Water supply; sewerage, waste management and remediation activities</i>							
sektor publiczny	o 10573	832	266	7988	1904	61	1426
public sector	k 2773	362	68	1916	469	54	373
sektor prywatny	o 9281	462	454	6033	1431	36	2296
private sector	k 1689	140	78	1019	228	33	419
Budownictwo	o 116277	6188	4528	80109	17835	329	25123
<i>Construction</i>	k 10898	1051	453	6848	1791	203	2343
sektor publiczny	o 1674	102	23	1278	328	5	266
public sector	k 326	30	6	251	53	#	#
sektor prywatny	o 114603	6086	4505	78831	17507	324	24857
private sector	k 10572	1021	447	6597	1738	#	#
Handel; naprawa pojazdów samochodowych Δ	o 305309 k 169960	27004 15719	28480 17012	197666 108878	48053 25123	4386 3970	47773 24381
<i>Trade; repair of motor vehicles</i> Δ							
sektor publiczny	o 710	42	30	490	153	10	138
public sector	k 202	16	7	134	40	10	35
sektor prywatny	o 304599	26962	28450	197176	47900	4376	47635
private sector	k 169758	15703	17005	108744	25083	3960	24346
Transport i gospodarka magazynowa Δ	o 112167 k 22350	10282 3428	3849 722	76607 14297	21541 3388	807 589	20622 3314
<i>Transportation and storage</i>							
sektor publiczny	o 19713	3409	782	13799	3837	271	1452
public sector	k 6258	1200	191	4271	1130	251	345
sektor prywatny	o 92454	6873	3067	62808	17704	536	19170
private sector	k 16092	2228	531	10026	2258	338	2969
Zakwaterowanie i gastronomia Δ	o 34046 k 21626	3663 2234	3169 1846	19568 12463	3038 1814	440 406	7206 4677
<i>Accommodation and catering</i> Δ							
sektor publiczny	o 1555	147	37	1043	159	42	286
public sector	k 1055	106	21	678	108	39	211
sektor prywatny	o 32491	3516	3132	18525	2879	398	6920
private sector	k 20571	2128	1825	11785	1706	367	4466

TABL. 2 (20). **PRZYJĘCIA DO PRACY PRACOWNIKÓW PEŁNOZATRUDNIONYCH WEDŁUG ŹRÓDEŁ REKRUTACJI, SEKCJI I SEKTORÓW WŁASNOŚCI (cd.)**
HIRES OF FULL-TIME PAID EMPLOYEES BY SOURCES OF INFLOW, SECTIONS AND OWNERSHIP SECTORS (cont.)

WYSZCZEGÓLNIENIE SPECIFICATION o — ogółem total k — w tym kobiety of which women	Ogółem Total	W tym Of which					
		absolwenci school leavers	osoby podejmujące pracę po raz pierwszy poza absolwentami persons starting work for the first time excluding school leavers	osoby, które po- przednio pracowały persons formerly employed	w tym osoby, u których przerwa w pracy nie była dłuższa niż 1 miesiąc persons whose break in employment was no longer than 1 month	osoby, które wrócili z urlopów wychowawczych persons returning to work from child-care leaves	pozostali przyjęci do pracy the others hires
Informacja i komunikacja o	51383	8452	2755	33807	11145	546	5823
Information and communication k	20201	3561	1041	12867	3935	522	2210
sektor publiczny o	818	115	17	627	272	24	35
public sector k	350	46	7	257	109	23	17
sektor prywatny o	50565	8337	2738	33180	10873	522	5788
private sector k	19851	3515	1034	12610	3826	499	2193
Działalność finansowa i ubezpieczeniowa o	46525	5665	1562	31290	10477	1352	6656
Financial and insurance activities k	31003	3375	987	20398	6440	1319	4924
sektor publiczny o	7926	509	122	5964	2112	105	1226
public sector k	5825	329	75	4232	1356	99	1090
sektor prywatny o	38599	5156	1440	25326	8365	1247	5430
private sector k	25178	3046	912	16166	5084	1220	3834
Obsługa rynku nieruchomości Δ o	15772	819	501	11985	2687	133	2334
Real estate activities k	7778	508	242	5786	1351	127	1115
sektor publiczny o	4082	224	111	2829	697	40	878
public sector k	1965	148	56	1326	347	38	397
sektor prywatny o	11690	595	390	9156	1990	93	1456
private sector k	5813	360	186	4460	1004	89	718
Działalność profesjonalna, naukowa i techniczna o	64706	9689	2761	41797	14509	693	9766
Professional, scientific and technical activities k	34729	5541	1356	22161	7683	658	5013
sektor publiczny o	7397	1108	165	5317	1630	168	639
public sector k	3956	628	106	2684	872	157	381
sektor prywatny o	57309	8581	2596	36480	12879	525	9127
private sector k	30773	4913	1250	19477	6811	501	4632
Administrowanie i działalność wspierająca Δ o	275337	28443	21027	151745	24112	733	73389
Administrative and support service activities k	115139	11287	9385	63564	10311	452	30451
sektor publiczny o	2131	105	28	1719	396	23	256
public sector k	917	56	16	720	161	20	105
sektor prywatny o	273206	28338	20999	150026	23716	710	73133
private sector k	114222	11231	9369	62844	10150	432	30346

TABL. 2 (20). **PRZYJĘCIA DO PRACY PRACOWNIKÓW PEŁNOZATRUDNIONYCH
WEDŁUG ŹRÓDEŁ REKRUTACJI, SEKCJI I SEKTORÓW WŁASNOŚCI (dok.)
HIRES OF FULL-TIME PAID EMPLOYEES BY SOURCES
OF INFLOW, SECTIONS AND OWNERSHIP SECTORS (cont.)**

WYSZCZEGÓLNIENIE SPECIFICATION o — ogółem total k — w tym kobiety of which women	Ogółem Total	W tym Of which					
		absol- wenci school leavers	osoby podejm- jące pracę po raz pierwszy poza ab- solwentami persons starting work for the first time excluding school leavers	osoby, które po- przednio pracowały persons formerly employed	w tym osoby, u których przerwa w pracy nie była dłuższa niż 1 miesiąc persons whose break in employment was no longer than 1 month	osoby, które wróciły z urlopow wych- wawczych persons returning to work from child-care leaves	pozostali przyjęci do pracy the others hires
Administracja publiczna i obrona rodowa; obowiązkowe zabezpie- czenia społeczne	o 80728 k 48291	o 9040 k 6142	o 2560 k 1524	o 60591 k 35277	o 16512 k 10410	o 2162 k 2078	o 6375 k 3270
<i>Public administration and defence; compulsory social security</i>							
sektor publiczny	<i>o</i> 80695 <i>k</i> 48283	<i>o</i> 9036 <i>k</i> 6142	<i>o</i> 2560 <i>k</i> 1524	<i>o</i> 60563 <i>k</i> 35270	<i>o</i> # <i>k</i> #	<i>o</i> 2162 <i>k</i> 2078	<i>o</i> # <i>k</i> #
sektor prywatny	<i>o</i> 33 <i>k</i> 8	<i>o</i> 4 <i>k</i> —	<i>o</i> — <i>k</i> —	<i>o</i> 28 <i>k</i> 7	<i>o</i> # <i>k</i> #	<i>o</i> — <i>k</i> —	<i>o</i> # <i>k</i> #
Edukacja	o 85044 k 68012	o 7289 k 5916	o 3030 k 2499	o 59693 k 47444	o 14571 k 11262	o 1658 k 1618	o 13374 k 10535
<i>Education</i>							
sektor publiczny	<i>o</i> 67470 <i>k</i> 53789	<i>o</i> 5312 <i>k</i> 4124	<i>o</i> 2351 <i>k</i> 1913	<i>o</i> 47983 <i>k</i> 38285	<i>o</i> 11323 <i>k</i> 9122	<i>o</i> 1397 <i>k</i> 1364	<i>o</i> 10427 <i>k</i> 8103
sektor prywatny	<i>o</i> 17574 <i>k</i> 14223	<i>o</i> 1977 <i>k</i> 1792	<i>o</i> 679 <i>k</i> 586	<i>o</i> 11710 <i>k</i> 9159	<i>o</i> 3248 <i>k</i> 2140	<i>o</i> 261 <i>k</i> 254	<i>o</i> 2947 <i>k</i> 2432
Opieka zdrowotna i pomoc spo- leczna	o 70428 k 57277	o 11014 k 8537	o 2542 k 2017	o 46400 k 37880	o 13112 k 10733	o 1471 k 1421	o 9001 k 7422
<i>Human health and social work acti- vities</i>							
sektor publiczny	<i>o</i> 52914 <i>k</i> 42451	<i>o</i> 9290 <i>k</i> 7113	<i>o</i> 1722 <i>k</i> 1360	<i>o</i> 34720 <i>k</i> 27995	<i>o</i> 9919 <i>k</i> 8007	<i>o</i> 1149 <i>k</i> 1110	<i>o</i> 6033 <i>k</i> 4873
sektor prywatny	<i>o</i> 17514 <i>k</i> 14826	<i>o</i> 1724 <i>k</i> 1424	<i>o</i> 820 <i>k</i> 657	<i>o</i> 11680 <i>k</i> 9885	<i>o</i> 3193 <i>k</i> 2726	<i>o</i> 322 <i>k</i> 311	<i>o</i> 2968 <i>k</i> 2549
Działalność związana z kulturą, roz- rywką i rekreacją	o 14706 k 8667	o 2494 k 1501	o 792 k 514	o 9197 k 5317	o 1802 k 1023	o 241 k 231	o 1982 k 1104
<i>Arts, entertainment and recreation</i>							
sektor publiczny	<i>o</i> 11042 <i>k</i> 6470	<i>o</i> 1499 <i>k</i> 883	<i>o</i> 486 <i>k</i> 288	<i>o</i> 7507 <i>k</i> 4317	<i>o</i> 1568 <i>k</i> 930	<i>o</i> 201 <i>k</i> 191	<i>o</i> 1349 <i>k</i> 791
sektor prywatny	<i>o</i> 3664 <i>k</i> 2197	<i>o</i> 995 <i>k</i> 618	<i>o</i> 306 <i>k</i> 226	<i>o</i> 1690 <i>k</i> 1000	<i>o</i> 234 <i>k</i> 93	<i>o</i> 40 <i>k</i> 40	<i>o</i> 633 <i>k</i> 313
Pozostała działalność usługowa	o 7655 k 4254	o 465 k 197	o 396 k 170	o 5357 k 3066	o 965 k 593	o 75 k 66	o 1362 k 755
<i>Other service activities</i>							
sektor publiczny	<i>o</i> 556 <i>k</i> 378	<i>o</i> 16 <i>k</i> 13	<i>o</i> 9 <i>k</i> 7	<i>o</i> 508 <i>k</i> 352	<i>o</i> # <i>k</i> #	<i>o</i> 4 <i>k</i> #	<i>o</i> # <i>k</i> #
sektor prywatny	<i>o</i> 7099 <i>k</i> 3876	<i>o</i> 449 <i>k</i> 184	<i>o</i> 387 <i>k</i> 163	<i>o</i> 4849 <i>k</i> 2714	<i>o</i> # <i>k</i> #	<i>o</i> 71 <i>k</i> #	<i>o</i> # <i>k</i> #

TABL. 3 (21). **ABSOLWENCI SZKÓŁ WYŻSZYCH, ZAWODOWYCH I LICEÓW OGÓLNOKSZTAŁCĄCYCH, KTÓRZY PODJĘLI PRACĘ PO RAZ PIERWSZY WEDŁUG SEKCJI I SEKTORÓW WŁASNOŚCI**
THE GRADUATES OF TERTIARY SCHOOLS, LEAVERS OF VOCATIONAL AND SECONDARY SCHOOLS STARTING WORK FOR THE FIRST TIME
BY SECTIONS AND OWNERSHIP SECTORS

WYSZCZEGÓLNIENIE SPECIFICATION o — ogółem total k — w tym kobiety of which women	Ogółem absolwenci szkół Total school leavers	Z ogółem Of total				Udział absolwen- tów w liczbie przyjętych do pracy ogółem Share of school leavers in the total number of hires
		wyższych tertiary schools	police- alnych i średnich zawodo- wych leavers of post-se- condary and se- condary voca- tional schools	liceów ogólno- kształ- cących general secondary schools	szkół zasad- niczych basic voc- ational schools	
OGÓŁEM	o 175595	75047	41022	27702	31824	9,7
TOTAL	k 82890	44006	15128	13702	10054	10,5
sektor publiczny	<i>o</i> 33660	23398	5353	3254	1655	11,6
<i>public sector</i>	<i>k</i> 21737	16621	2581	1892	643	12,1
sektor prywatny	<i>o</i> 141935	51649	35669	24448	30169	9,4
<i>private sector</i>	<i>k</i> 61153	27385	12547	11810	9411	10,0
Rolnictwo, leśnictwo, łowiectwo i rybactwo Agriculture, forestry and fishing	o 1376	670	391	79	236	11,1
<i>public sector</i>	<i>k</i> 482	292	102	37	51	12,5
sektor publiczny	<i>o</i> 818	566	217	11	24	29,6
<i>public sector</i>	<i>k</i> 300	237	54	#	#	27,0
sektor prywatny	<i>o</i> 558	104	174	68	212	5,8
<i>private sector</i>	<i>k</i> 182	55	48	#	#	6,7
Górnictwo i wydobywanie	o 794	220	358	55	161	4,9
Mining and quarrying	k 52	38	10	4	—	3,1
sektor publiczny	<i>o</i> 318	75	190	#	#	4,0
<i>public sector</i>	<i>k</i> 18	15	#	#	—	1,8
sektor prywatny	<i>o</i> 476	145	168	#	#	5,9
<i>private sector</i>	<i>k</i> 34	23	#	#	—	5,0
Przetwórstwo przemysłowe	o 41143	10501	11628	6309	12705	8,8
Manufacturing	k 12714	4576	2988	2384	2766	8,0
sektor publiczny	<i>o</i> 526	227	182	49	68	7,2
<i>public sector</i>	<i>k</i> 149	86	34	14	15	8,1
sektor prywatny	<i>o</i> 40617	10274	11446	6260	12637	8,8
<i>private sector</i>	<i>k</i> 12565	4490	2954	2370	2751	8,0
Wytwarzanie i zaopatrywanie w energię elektryczną, gaz, parę wodną i gorącą wodę Δ Electricity, gas, steam and air conditioning supply	o 481	300	119	23	39	8,1
<i>public sector</i>	<i>k</i> 143	122	14	7	—	8,2
sektor publiczny	<i>o</i> 252	156	67	8	21	9,9
<i>public sector</i>	<i>k</i> 74	60	#	#	—	9,9
sektor prywatny	<i>o</i> 229	144	52	15	18	6,8

TABL. 3 (21). ABSOLWENCI SZKÓŁ WYŻSZYCH, ZAWODOWYCH I LICEÓW OGÓLNOKSZTAŁCĄCYCH, KTÓRZY PODJĘLI PRACĘ PO RAZ PIERWSZY WEDŁUG SEKCJI I SEKTORÓW WŁASNOŚCI (cd.)
THE GRADUATES OF TERTIARY SCHOOLS, LEAVERS OF VOCATIONAL AND SECONDARY SCHOOLS STARTING WORK FOR THE FIRST TIME BY SECTIONS AND OWNERSHIP SECTORS (cont.)

WYSZCZEGÓLNIENIE SPECIFICATION o — ogółem total k — w tym kobiety of which women	Ogółem absolwenci szkół Total school leavers	Z ogółem Of total				Udział absolwentów w liczbie przyjętych do pracy ogółem Share of school leavers in the total number of hires
		wyższych tertiary schools	police- alnych i średnich zawodo- wych leavers of post-se- condary and se- condary voca- tional schools	liceów ogólno- kształ- cących general secondary schools	szkół zasad- niczych basic voc- ational schools	
Dostawa wody; gospodarowanie ściekami i odpadami; rekultywacja Δ	o 1294	474	288	156	376	6,5
<i>Water supply; sewerage, waste management and remediation activities</i>	k 502	295	73	64	70	11,3
sektor publiczny	o 832	347	193	92	200	7,9
<i>public sector</i>	k 362	223	60	43	36	13,1
sektor prywatny	o 462	127	95	64	176	5,0
<i>private sector</i>	k 140	72	13	21	34	8,3
Budownictwo	o 6188	2206	1368	529	2085	5,3
<i>Construction</i>	k 1051	779	129	97	46	9,6
sektor publiczny	o 102	46	30	9	17	6,1
<i>public sector</i>	k 30	21	4	#	#	9,2
sektor prywatny	o 6086	2160	1338	520	2068	5,3
<i>private sector</i>	k 1021	758	125	#	#	9,7
Handel; naprawa pojazdów samochodowych Δ	o 27004	7910	7909	5984	5201	8,8
<i>Trade; repair of motor vehicles Δ</i>	k 15719	4925	4154	3632	3008	9,2
sektor publiczny	o 42	19	8	10	5	5,9
<i>public sector</i>	k 16	8	#	6	#	7,9
sektor prywatny	o 26962	7891	7901	5974	5196	8,9
<i>private sector</i>	k 15703	4917	#	3626	#	9,3
Transport i gospodarka magazynowa	o 10282	2886	3838	1940	1618	9,2
<i>Transportation and storage</i>	k 3428	1386	760	773	509	15,3
sektor publiczny	o 3409	1132	1129	854	294	17,3
<i>public sector</i>	k 1200	526	318	310	46	19,2
sektor prywatny	o 6873	1754	2709	1086	1324	7,4
<i>private sector</i>	k 2228	860	442	463	463	13,8
Zakwaterowanie i gastronomia Δ	o 3663	823	1000	1139	701	10,8
<i>Accommodation and catering Δ</i>	k 2234	597	595	655	387	10,3
sektor publiczny	o 147	53	44	25	25	9,5
<i>public sector</i>	k 106	42	29	20	15	10,0
sektor prywatny	o 3516	770	956	1114	676	10,8
<i>private sector</i>	k 2128	555	566	635	372	10,3

TABL. 3 (21). ABSOLWENCI SZKÓŁ WYŻSZYCH, ZAWODOWYCH I LICEÓW OGÓLNOKSZTAŁCĄCYCH, KTÓRZY PODJĘLI PRACĘ PO RAZ PIERWSZY WEDŁUG SEKCJI I SEKTORÓW WŁASNOŚCI (cd.)
 THE GRADUATES OF TERTIARY SCHOOLS, LEAVERS OF VOCATIONAL AND SECONDARY SCHOOLS STARTING WORK FOR THE FIRST TIME BY SECTIONS AND OWNERSHIP SECTORS (cont.)

WYSZCZEGÓLNIENIE SPECIFICATION o — ogółem total k — w tym kobiety of which women	Ogółem absolwenci szkół Total school leavers	Z ogółem Of total				Udział absolwentów w liczbie przyjętych do pracy ogółem Share of school leavers in the total number of hires
		wyższych tertiary schools	police- alnych i średnich zawodo- wych leavers of post-se- condary and se- condary voca- tional schools	liceów ogólno- kształ- cych general secondary schools	szkół zasad- niczych basic voc- ational schools	
Informacja i komunikacja o	8452	6580	486	1305	81	16,4
Information and communication k	3561	2914	138	476	33	17,6
sektor publiczny o	115	90	#	17	#	14,1
public sector k	46	40	#	4	#	13,1
sektor prywatny o	8337	6490	#	1288	#	16,5
private sector k	3515	2874	#	472	#	17,7
Działalność finansowa i ubezpieczeniowa o	5665	3663	558	1378	66	12,2
Financial and insurance activities k	3375	2242	342	774	17	10,9
sektor publiczny o	509	409	30	70	—	6,4
public sector k	329	260	22	47	—	5,6
sektor prywatny o	5156	3254	528	1308	66	13,4
private sector k	3046	1982	320	727	17	12,1
Obsługa rynku nieruchomości Δ o	819	504	148	104	63	5,2
Real estate activities k	508	346	83	62	17	6,5
sektor publiczny o	224	139	38	35	12	5,5
public sector k	148	101	18	25	4	7,5
sektor prywatny o	595	365	110	69	51	5,1
private sector k	360	245	65	37	13	6,2
Działalność profesjonalna, naukowa i techniczna o	9689	7369	686	1332	302	15,0
Professional, scientific and technical activities k	5541	4389	360	716	76	16,0
sektor publiczny o	1108	896	94	101	17	15,0
public sector k	628	534	51	38	5	15,9
sektor prywatny o	8581	6473	592	1231	285	15,0
private sector k	4913	3855	309	678	71	16,0
Administrowanie i działalność wspierająca o	28443	8491	8359	4795	6798	10,3
Administrative and support service activities k	11287	3920	2875	2248	2244	9,8
sektor publiczny o	105	49	27	9	20	4,9
public sector k	56	35	10	4	7	6,1
sektor prywatny o	28338	8442	8332	4786	6778	10,4
private sector k	11231	3885	2865	2244	2237	9,8

TABL. 3 (21). ABSOLWENCI SZKÓŁ WYŻSZYCH, ZAWODOWYCH I LICEÓW
OGÓLNOKSZTAŁCĄCYCH, KTÓRZY PODJĘLI PRACĘ PO RAZ PIERWSZY
WEDŁUG SEKCJI I SEKTORÓW WŁASNOŚCI (dok.)
*THE GRADUATES OF TERTIARY SCHOOLS, LEAVERS OF VOCATIONAL
AND SECONDARY SCHOOLS STARTING WORK FOR THE FIRST TIME
BY SECTIONS AND OWNERSHIP SECTORS (cont.)*

WYSZCZEGÓLNIENIE <i>SPECIFICATION</i> o — ogółem <i>total</i> k — w tym kobiety <i>of which women</i>	Ogółem absol- wenci szkół <i>Total school leavers</i>	Z ogółem <i>Of total</i>				Udział absolwen- tów w liczbie przyjętych do pracy ogółem <i>Share of school leavers in the total number of hires</i>
		wyższych <i>tertiary schools</i>	police- alnych i średnich zawodo- wych <i>leavers of post-se- condary and se- condary voca- tional schools</i>	liceów ogólno- kształ- cących <i>general secondary schools</i>	szkół zasad- niczych <i>basic voc- ational schools</i>	
Administracja publiczna i obrona narodo- wa; obowiązkowe zabezpieczenia spo- leczne	o 9040 k 6142	6215	1330	1059	436	11,2 12,7
Public administration and defence; compul- sory social security						
sektor publiczny	o 9036	#	#	1059	436	11,2
<i>public sector</i>	k 6142	4497	725	724	196	12,7
sektor prywatny	o 4	#	#	—	—	12,1
<i>private sector</i>	k —	—	—	—	—	—
Edukacja	o 7289	6213	523	367	186	8,6
Education	k 5916	5065	403	307	141	8,7
sektor publiczny	o 5312	4562	354	239	157	7,9
<i>public sector</i>	k 4124	3549	262	195	118	7,7
sektor prywatny	o 1977	1651	169	128	29	11,2
<i>private sector</i>	k 1792	1516	141	112	23	12,6
Opieka zdrowotna i pomoc społeczna	o 11014	8662	1422	560	370	15,6
Human health and social work activities	k 8537	6739	1075	448	275	14,9
sektor publiczny	o 9290	7462	1150	421	257	17,6
<i>public sector</i>	k 7113	5757	850	333	173	16,8
sektor prywatny	o 1724	1200	272	139	113	9,8
<i>private sector</i>	k 1424	982	225	115	102	9,6
Działalność związana z kulturą, rozrywką i rekreacją	o 2494	1229	497	476	292	17,0
Arts, entertainment and recreation	k 1501	815	252	248	186	17,3
sektor publiczny	o 1499	948	262	243	46	13,6
<i>public sector</i>	k 883	623	125	114	21	13,6
sektor prywatny	o 995	281	235	233	246	27,2
<i>private sector</i>	k 618	192	127	134	165	28,1
Pozostała działalność usługowa	o 465	131	114	112	108	6,1
Other service activities	k 197	69	50	46	32	4,6
sektor publiczny	o 16	#	#	#	#	2,9
<i>public sector</i>	k 13	7	#	#	#	3,4
sektor prywatny	o 449	#	#	#	#	6,3
<i>private sector</i>	k 184	62	#	#	#	4,7

TABLE 4 (22). PRZYJĘCIA DO PRACY PRACOWNIKÓW PEŁNOZATRUDNIONYCH
WEDŁUG ŹRÓDEŁ REKRUTACJI, WOJEWÓDZTW I SEKTORÓW WŁASNOŚCI
HIRES OF FULL-TIME PAID EMPLOYEES BY SOURCES OF INFLOW,
VOIVODSHIPS AND OWNERSHIP SECTORS

WYSZCZEGÓLNIENIE SPECIFICATION a — ogółem total b — w tym kobiety of which women	Ogółem Total	W tym Of which						
		w tym osoby skierowane do pracy przez Powiatowe Urzędy Pracy of which persons appointed to work by Powiat Labour Offices	absolwenci school leavers	osoby podejmujące pracę po raz pierwszy poza absolwentami persons starting work for the first time excluding school leavers	osoby, które poprzednio pracowały persons formerly employed	w tym osoby, u których przerwa w pracy nie była dłuższa niż 1 miesiąc persons whose break in employment was no longer than 1 month	osoby, które wróciły z urlopów wychowawczych persons returning to work from child-care leaves	pozostali przyjęci do pracy other hires
POLSKA	o 1803981	58461	175595	100289	1178995	299876	18963	330139
POLAND	k 791141	28828	82890	46131	511091	125123	17164	133865
sektor publiczny	<i>o</i> 289819	34579	33660	9226	208109	61483	5773	33051
public sector	<i>k</i> 179702	18112	21737	5803	126189	34888	5524	20449
sektor prywatny	<i>o</i> 1514162	23882	141935	91063	970886	238393	13190	297088
private sector	<i>k</i> 611439	10716	61153	40328	384902	90235	11640	113416
Dolnośląskie	o 177224	4118	25581	10704	100120	25125	1827	38992
.....	k 84429	1953	11107	6539	47493	11599	1714	17576
sektor publiczny	<i>o</i> 20903	2442	2106	508	13878	3577	466	3945
public sector	<i>k</i> 13810	1080	1441	357	9138	2395	448	2426
sektor prywatny	<i>o</i> 156321	1676	23475	10196	86242	21548	1361	35047
private sector	<i>k</i> 70619	873	9666	6182	38355	9204	1266	15150
Kujawsko-pomorskie	o 84411	6626	6880	3278	71513	11890	653	2087
.....	k 37088	3448	3310	1548	30785	4901	628	817
sektor publiczny	<i>o</i> 16644	4339	1594	317	14297	2790	165	271
public sector	<i>k</i> 10161	2340	1122	217	8499	1766	156	167
sektor prywatny	<i>o</i> 67767	2287	5286	2961	57216	9100	488	1816
private sector	<i>k</i> 26927	1108	2188	1331	22286	3135	472	650
Lubelskie	o 53190	3346	5688	2078	32663	7686	509	12252
.....	k 24759	1635	2833	859	15296	3139	469	5302
sektor publiczny	<i>o</i> 12710	1898	1801	445	8243	2244	187	2034
public sector	<i>k</i> 8173	987	1216	306	5223	1439	180	1248
sektor prywatny	<i>o</i> 40480	1448	3887	1633	24420	5442	322	10218
private sector	<i>k</i> 16586	648	1617	553	10073	1700	289	4054
Lubuskie	o 41271	1317	3683	1786	24284	7011	342	11176
.....	k 17835	595	1699	749	10394	3081	309	4684
sektor publiczny	<i>o</i> 6351	709	556	159	4174	1221	130	1332
public sector	<i>k</i> 4299	330	395	123	2734	814	125	922
sektor prywatny	<i>o</i> 34920	608	3127	1627	20110	5790	212	9844
private sector	<i>k</i> 13536	265	1304	626	7660	2267	184	3762

TABL. 4 (22). PRZYJĘCIA DO PRACY PRACOWNIKÓW PEŁNOZATRUDNIONYCH
WEDŁUG ŹRÓDEŁ REKRUTACJI, WOJEWÓDZTW I SEKTORÓW WŁASNOŚCI (cd.)
HIRES OF FULL-TIME PAID EMPLOYEES BY SOURCES OF INFLOW,
VOIVODSHIPS AND OWNERSHIP SECTORS (cont.)

WYSZCZEGÓLNIENIE SPECIFICATION a — ogółem total b — w tym kobiety of which women	Ogółem Total	W tym Of which						
		w tym osoby skierowane do pracy przez Powiatowe Urzędy Pracy of which persons appointed to work by Powiat Labour Offices	absolwenci school leavers	osoby podejmujące pracę po raz pierwszy persons starting work for the first time excluding school leavers	osoby, które poprzednio pracowały persons formerly employed	w tym osoby, u których przerwa w pracy nie była dłuższa niż 1 miesiąc persons whose break in employment was no longer than 1 month	osoby, które wróciły z urlopów wychowawczych persons returning to work from child-care leaves	pozostali przyjęci do pracy other hires
Lódzkie	o 116540	4297	8549	16033	62988	15623	885	28085
<i>k</i>	51012	2194	4340	6598	27925	6570	832	11317
sektor publiczny	<i>o</i> 17556	2978	2016	573	12207	3241	337	2423
<i>k</i> public sector	11642	1552	1420	405	7909	2196	316	1592
sektor prywatny	<i>o</i> 98984	1319	6533	15460	50781	12382	548	25662
<i>k</i> private sector	39370	642	2920	6193	20016	4374	516	9725
Małopolskie	o 141032	3315	12386	6890	82405	21177	2008	37343
<i>k</i>	62597	1546	6246	3079	36594	9261	1694	14984
sektor publiczny	<i>o</i> 17793	1560	2600	590	11709	2929	462	2432
<i>k</i> public sector	11646	766	1752	374	7368	1788	436	1716
sektor prywatny	<i>o</i> 123239	1755	9786	6300	70696	18248	1546	34911
<i>k</i> private sector	50951	780	4494	2705	29226	7473	1258	13268
Mazowieckie	o 427199	6271	48785	27934	293783	76437	5418	51279
<i>k</i>	190734	3232	23319	13307	127359	32081	4901	21848
sektor publiczny	<i>o</i> 65587	3914	9412	2491	47092	13185	1757	4835
<i>k</i> public sector	38267	2245	5261	1295	27484	7724	1661	2566
sektor prywatny	<i>o</i> 361612	2357	39373	25443	246691	63252	3661	46444
<i>k</i> private sector	152467	987	18058	12012	99875	24357	3240	19282
Opolskie	o 30316	2111	2483	1018	19632	4376	280	6903
<i>k</i>	11166	1012	1166	394	7346	1678	276	1984
sektor publiczny	<i>o</i> 6388	1325	689	170	4586	1157	129	814
<i>k</i> public sector	4123	730	506	106	2917	732	129	465
sektor prywatny	<i>o</i> 23928	786	1794	848	15046	3219	151	6089
<i>k</i> private sector	7043	282	660	288	4429	946	147	1519
Podkarpackie	o 65855	4432	6833	3048	40358	7757	459	15157
<i>k</i>	25737	2188	2872	1093	15680	2868	410	5682
sektor publiczny	<i>o</i> 11796	2539	1594	426	7970	1590	100	1706
<i>k</i> public sector	7260	1323	1097	289	4796	956	97	981
sektor prywatny	<i>o</i> 54059	1893	5239	2622	32388	6167	359	13451
<i>k</i> private sector	18477	865	1775	804	10884	1912	313	4701
Podlaskie	o 30345	2058	3080	2011	24095	4451	289	870
<i>k</i>	12958	1024	1456	728	10110	1937	266	398
sektor publiczny	<i>o</i> 7258	1084	866	292	5700	1298	101	299
<i>k</i> public sector	4821	613	582	217	3730	869	94	198
sektor prywatny	<i>o</i> 23087	974	2214	1719	18395	3153	188	571
<i>k</i> private sector	8137	411	874	511	6380	1068	172	200

TABL. 4 (22). PRZYJĘCIA DO PRACY PRACOWNIKÓW PEŁNOZATRUDNIONYCH
WEDŁUG ŹRÓDEŁ REKRUTACJI, WOJEWÓDZTW I SEKTORÓW WŁASNOŚCI (dok.)
HIRES OF FULL-TIME PAID EMPLOYEES BY SOURCES OF INFLOW,
VOIVODSHIPS AND OWNERSHIP SECTORS (cont.)

WYSZCZEGÓLNIENIE SPECIFICATION a — ogółem total b — w tym kobiety of which women	Ogółem Total	W tym Of which							
		w tym osoby skierowane do pracy przez Powiatowe Urzędy Pracy of which persons appointed to work by Powiat Labour Offices	absolwenci school leavers	osoby podejmujące pracę po raz pierwszy persons starting work for the first time excluding school leavers	osoby, które poprzednio pracowały persons formerly employed	w tym osoby, u których przerwa w pracy nie była dłuższa niż 1 miesiąc persons whose break in employment was no longer than 1 month	osoby, które wróciły z urlopów wychowawczych persons returning to work from child-care leaves	pozostali przyjęci do pracy other hires	
Pomorskie	o	92285	2510	8259	3864	55230	14615	1126	23806
<i>k</i>		41173	1252	4140	1634	24011	6437	1003	10385
sektor publiczny	<i>o</i>	16427	1236	1733	584	10988	3255	372	2750
public sector	<i>k</i>	10976	682	1217	417	7107	2015	361	1874
sektor prywatny	<i>o</i>	75858	1274	6526	3280	44242	11360	754	21056
private sector	<i>k</i>	30197	570	2923	1217	16904	4422	642	8511
Śląskie	o	197463	4127	14834	5953	132243	42713	1579	42854
<i>k</i>		75480	1867	6385	2488	49843	14163	1502	15262
sektor publiczny	<i>o</i>	31930	1686	3088	802	24581	12460	555	2904
public sector	<i>k</i>	17396	914	1886	573	12498	4504	540	1899
sektor prywatny	<i>o</i>	165533	2441	11746	5151	107662	30253	1024	39950
private sector	<i>k</i>	58084	953	4499	1915	37345	9659	962	13363
Świętokrzyskie	o	37109	2225	3345	1542	23260	5682	223	8739
<i>k</i>		15074	1156	1272	566	9733	2639	198	3305
sektor publiczny	<i>o</i>	10135	1667	843	303	7400	2220	59	1530
public sector	<i>k</i>	6620	912	576	222	4794	1523	57	971
sektor prywatny	<i>o</i>	26974	558	2502	1239	15860	3462	164	7209
private sector	<i>k</i>	8454	244	696	344	4939	1116	141	2334
Warmińsko-mazurskie	o	47692	4433	3640	2188	40180	6599	359	1325
<i>k</i>		21381	2076	1607	990	17905	3109	317	562
sektor publiczny	<i>o</i>	11381	2900	991	291	9789	1907	138	172
public sector	<i>k</i>	7014	1422	679	196	5915	1273	135	89
sektor prywatny	<i>o</i>	36311	1533	2649	1897	30391	4692	221	1153
private sector	<i>k</i>	14367	654	928	794	11990	1836	182	473
Wielkopolskie	o	201454	3694	17151	9695	135141	38490	2410	37057
<i>k</i>		92443	1845	8920	4715	61834	17122	2130	14844
sektor publiczny	<i>o</i>	22518	1753	2470	813	14790	5254	546	3899
public sector	<i>k</i>	14280	908	1706	476	9380	2908	525	2193
sektor prywatny	<i>o</i>	178936	1941	14681	8882	120351	33236	1864	33158
private sector	<i>k</i>	78163	937	7214	4239	52454	14214	1605	12651
Zachodniopomorskie	o	60595	3581	4418	2267	41100	10244	596	12214
<i>k</i>		27275	1805	2218	844	18783	4538	515	4915
sektor publiczny	<i>o</i>	14442	2549	1301	462	10705	3155	269	1705
public sector	<i>k</i>	9214	1308	881	230	6697	1986	264	1142
sektor prywatny	<i>o</i>	46153	1032	3117	1805	30395	7089	327	10509
private sector	<i>k</i>	18061	497	1337	614	12086	2552	251	3773

TABL. 5 (23). ZWOLNIENIA Z PRACY PRACOWNIKÓW PEŁNOZATRUDNIONYCH WEDŁUG PRZY
 TERMINATIONS OF FULL-TIME PAID EMPLOYEES BY REASONS, SECTIONS AND

Lp. No.	WYSZCZEGÓLNIENIE SPECIFICATION o — ogółem total k — w tym kobiety of which women	Ogółem Total	W drodze wypowiedzenia przez pracodawcę Due to dissolution of employment		
				w tym z przyczyn niedotyczących pracowników of which due to reasons not related to employees	
1	OGÓŁEM	o	1666439	228578	101948
2	TOTAL	k	691381	76211	26916
3	sektor publiczny	<i>o</i>	335095	65250	54987
4	<i>public sector</i>	<i>k</i>	166888	12514	7168
5	sektor prywatny	<i>o</i>	1331344	163328	46961
6	<i>private sector</i>	<i>k</i>	524493	63697	19748
7	Rolnictwo, leśnictwo, łowiectwo i rybactwo	o	11473	1161	434
8	Agriculture, forestry and fishing	k	3112	327	151
9	sektor publiczny	<i>o</i>	2764	140	54
10	<i>public sector</i>	<i>k</i>	951	40	26
11	sektor prywatny	<i>o</i>	8709	1021	380
12	<i>private sector</i>	<i>k</i>	2161	287	125
13	Górnictwo i wydobywanie	o	30584	2843	2082
14	Mining and quarrying	k	3204	615	547
15	sektor publiczny	<i>o</i>	21727	1900	1798
16	<i>public sector</i>	<i>k</i>	2558	486	481
17	sektor prywatny	<i>o</i>	8857	943	284
18	<i>private sector</i>	<i>k</i>	646	129	66
19	Przetwórstwo przemysłowe	o	390974	53478	14980
20	Manufacturing	k	127292	17772	5699
21	sektor publiczny	<i>o</i>	6803	549	288
22	<i>public sector</i>	<i>k</i>	1395	195	106
23	sektor prywatny	<i>o</i>	384171	52929	14692
24	<i>private sector</i>	<i>k</i>	125897	17577	5593
25	Wytwarzanie i zaopatrywanie w energię elektryczną, parę wodną i gorącą wodę Δ	o	11003	675	391
26	Electricity, gas, steam and air conditioning supply	k	2812	215	87
27	sektor publiczny	<i>o</i>	5250	319	236
28	<i>public sector</i>	<i>k</i>	1086	66	41
29	sektor prywatny	<i>o</i>	5753	356	155
30	<i>private sector</i>	<i>k</i>	1726	149	46
31	Dostawa wody; gospodarowanie ściekami i rekultywacja Δ	o	18181	2774	827
32	Water supply; sewerage, waste management and re-mediation activities	k	3768	506	163
33	sektor publiczny	<i>o</i>	9436	1136	516
34	<i>public sector</i>	<i>k</i>	2293	257	114
35	sektor prywatny	<i>o</i>	8745	1638	311
36	<i>private sector</i>	<i>k</i>	1475	249	49
37	Budownictwo	o	111782	13416	3824
38	Construction	k	8752	1202	523
39	sektor publiczny	<i>o</i>	1917	443	223
40	<i>public sector</i>	<i>k</i>	259	43	32
41	sektor prywatny	<i>o</i>	109865	12973	3601
42	<i>private sector</i>	<i>k</i>	8493	1159	491

CZYN ORAZ SEKCJI I SEKTORÓW WŁASNOŚCI
OWNERSHIP SECTORS

W drodze wypowiedzenia przez pracownika <i>Due to dissolution of employment contracts by employee</i>	Z powodu niezdolności do pracy i rehabilitacji <i>Due to an inability to work or due to rehabilitation</i>	Przeniesieni na emeryturę <i>Retired persons</i>	Na mocy porozumienia stron <i>By mutual agreement</i>	Osoby, które otrzymały urlopy wychowawcze <i>Persons granted child-care leaves</i>	Z upływem czasu na który zostali zatrudnieni <i>Expiry of the contract duration</i>	Z innych przyczyn <i>Other reasons</i>	Lp. No.
212606	20480	77813	509637	23757	449941	143627	1
89448	8704	39632	191314	21815	207941	56316	2
19735	7084	46975	59586	7056	98845	30564	3
12023	3518	26971	33657	6613	60535	11057	4
192871	13396	30838	450051	16701	351096	113063	5
77425	5186	12661	157657	15202	147406	45259	6
854	254	1043	3275	56	4142	688	7
235	57	325	747	50	1298	73	8
100	88	539	387	13	1389	108	9
37	20	185	104	11	540	14	10
754	166	504	2888	43	2753	580	11
198	37	140	643	39	758	59	12
817	590	7388	3799	32	1760	13355	13
59	50	452	763	23	115	1127	14
120	414	6079	1315	16	186	11697	15
13	44	350	548	10	30	1077	16
697	176	1309	2484	16	1574	1658	17
46	6	102	215	13	85	50	18
56334	6415	13924	134518	4908	85046	36351	19
15884	2301	4778	37622	4407	34086	10442	20
500	237	1100	1966	32	1343	1076	21
108	39	227	251	20	477	78	22
55834	6178	12824	132552	4876	83703	35275	23
15776	2262	4551	37371	4387	33609	10364	24
475	461	2143	4997	75	881	1296	25
121	60	477	1372	61	242	264	26
213	230	1151	2369	43	562	363	27
36	26	248	461	32	163	54	28
262	231	992	2628	32	319	933	29
85	34	229	911	29	79	210	30
1529	517	1914	5253	138	4906	1150	31
262	77	531	856	89	1262	185	32
477	360	1603	2091	68	3094	607	33
103	60	447	408	54	884	80	34
1052	157	311	3162	70	1812	543	35
159	17	84	448	35	378	105	36
11270	1229	2793	41038	547	33940	7549	37
1119	52	378	2582	280	2289	850	38
150	59	195	568	8	350	144	39
22	#	#	110	5	31	16	40
11120	1170	2598	40470	539	33590	7405	41
1097	#	#	2472	275	2258	834	42

TABLE 5 (23). ZWOLNIENIA Z PRACY PRACOWNIKÓW PEŁNOZATRUDNIONYCH WEDŁUG PRZY
TERMINATIONS OF FULL-TIME PAID EMPLOYEES BY REASONS, SECTIONS AND

Lp. No.	WYSZCZEGÓLNIENIE SPECIFICATION o — ogółem total k — w tym kobiety of which women	Ogółem Total	W drodze wypowiedzenia przez pracodawcę Due to dissolution of employment	
				w tym z przyczyn nie dotyczących pracowników of which due to reasons not related to employees
1	Handel; naprawa pojazdów samochodowych Δ	o 274322	42075	10389
2	Trade; repair of motor vehicles Δ	k 150648	21456	5310
3	sektor publiczny	o 735	127	55
4	public sector	k 236	49	24
5	sektor prywatny	o 273587	41948	10334
6	private sector	k 150412	21407	5286
7	Transport i gospodarka magazynowa	o 99965	8609	2496
8	Transportation and storage	k 20991	1740	711
9	sektor publiczny	o 22499	1551	793
10	public sector	k 8044	508	325
11	sektor prywatny	o 77466	7058	1703
12	private sector	k 12947	1232	386
13	Zakwaterowanie i gastronomia Δ	o 32805	3441	840
14	Accommodation and catering Δ	k 20273	1959	544
15	sektor publiczny	o 2752	188	122
16	public sector	k 1377	85	46
17	sektor prywatny	o 30053	3253	718
18	private sector	k 18896	1874	498
19	Informacja i komunikacja	o 39880	4341	2191
20	Information and communication	k 15252	1824	978
21	sektor publiczny	o 1078	165	124
22	public sector	k 454	42	23
23	sektor prywatny	o 38802	4176	2067
24	private sector	k 14798	1782	955
25	Działalność finansowa i ubezpieczeniowa	o 50623	8917	5356
26	Financial and insurance activities	k 32796	4752	2441
27	sektor publiczny	o 8263	1355	784
28	public sector	k 6148	1049	601
29	sektor prywatny	o 42360	7562	4572
30	private sector	k 26648	3703	1840
31	Obsługa rynku nieruchomości Δ	o 14364	2100	865
32	Real estate activities	k 7019	929	340
33	sektor publiczny	o 3958	630	392
34	public sector	k 1810	203	116
35	sektor prywatny	o 10406	1470	473
36	private sector	k 5209	726	224
37	Działalność profesjonalna, naukowa i techniczna	o 56553	6514	2508
38	Professional, scientific and technical activities	k 28851	2932	1088
39	sektor publiczny	o 8976	1043	574
40	public sector	k 4190	377	202
41	sektor prywatny	o 47577	5471	1934
42	private sector	k 24661	2555	886

CZYN ORAZ SEKCJI I SEKTORÓW WŁASNOŚCI (cd.)
OWNERSHIP SECTORS (cont.)

W drodze wypowiedzenia przez pracownika <i>Due to dissolution of employment contracts by employee</i>	Z powodu niezdolności do pracy i rehabilitacji <i>Due to an inability to work or due to rehabilitation</i>	Przeniesieni na emeryturę <i>Retired persons</i>	Na mocy porozumienia stron <i>By mutual agreement</i>	Osoby, które otrzymały urlopy wychowawcze <i>Persons granted child-care leaves</i>	Z upływem czasu na który zostali zatrudnieni <i>Expiry of the contract duration</i>	Z innych przyczyn <i>Other reasons</i>	Lp. No.
50475	2145	3440	97663	5718	49556	23250	1
27020	1267	2142	48751	5458	30533	14021	2
134	13	49	235	9	106	62	3
31	4	18	64	9	44	17	4
50341	2132	3391	97428	5709	49450	23188	5
26989	1263	2124	48687	5449	30489	14004	6
14110	2019	6378	45554	959	15008	7328	7
2627	420	1469	8228	736	3862	1909	8
2312	1469	4073	7484	407	4087	1116	9
814	337	1039	3058	341	1661	286	10
11798	550	2305	38070	552	10921	6212	11
1813	83	430	5170	395	2201	1623	12
5771	196	706	11219	487	7266	3719	13
3297	149	562	7009	461	5035	1801	14
169	28	183	389	29	420	1346	15
120	18	141	246	27	291	449	16
5602	168	523	10830	458	6846	2373	17
3177	131	421	6763	434	4744	1352	18
12481	210	388	15414	660	4389	1997	19
4217	106	216	5510	606	1984	789	20
197	19	145	367	25	123	37	21
59	15	79	159	24	60	16	22
12284	191	243	15047	635	4266	1960	23
4158	91	137	5351	582	1924	773	24
10719	314	1409	15189	1511	6810	5754	25
6617	256	1222	9845	1477	4714	3913	26
1763	122	392	3140	133	892	466	27
1205	100	306	2327	128	647	386	28
8956	192	1017	12049	1378	5918	5288	29
5412	156	916	7518	1349	4067	3527	30
1654	403	2103	3627	183	3290	1004	31
849	156	1354	1601	168	1536	426	32
276	123	644	840	50	1226	169	33
153	43	415	368	46	522	60	34
1378	280	1459	2787	133	2064	835	35
696	113	939	1233	122	1014	366	36
12844	287	1777	19216	945	10596	4374	37
7159	154	1042	9793	865	4931	1975	38
755	136	1151	1920	246	3263	462	39
368	77	696	992	226	1241	213	40
12089	151	626	17296	699	7333	3912	41
6791	77	346	8801	639	3690	1762	42

TABL. 5 (23). ZWOLNIENIA Z PRACY PRACOWNIKÓW PEŁNOZATRUDNIONYCH WEDŁUG PRZY
TERMINATIONS OF FULL-TIME PAID EMPLOYEES BY REASONS, SECTIONS AND

Lp. No.	WYSZCZEGÓLNIENIE SPECIFICATION o — ogółem total k — w tym kobiety of which women	Ogółem Total	W drodze wypowiedzenia przez pracodawcę Due to dissolution of employment	
				w tym z przyczyn niedotyczących pracowników of which due to reasons not related to employees
1	Administrowanie i działalność wspierająca Δ	247623	17250	3669
2	Administrative and support service activities	101721	7281	2066
3	sektor publiczny	2183	185	85
4	public sector	924	80	44
5	sektor prywatny	245440	17065	3584
6	private sector	100797	7201	2022
7	Administracja publiczna i obrona narodowa;	117416	44891	42525
8	obowiązkowe zabezpieczenia społeczne	45497	2639	1507
	Public administration and defence; compulsory social security			
9	sektor publiczny	117365	#	#
10	public sector	45490	#	#
11	sektor prywatny	51	#	#
12	private sector	7	#	#
13	Edukacja	73063	7795	4622
14	Education	54886	4341	2002
15	sektor publiczny	59253	5839	3700
16	public sector	44094	3085	1541
17	sektor prywatny	13810	1956	922
18	private sector	10792	1256	461
19	Opieka zdrowotna i pomoc społeczna	65974	5790	3142
20	Human health and social work activities	53103	4352	2292
21	sektor publiczny	50492	3926	2406
22	public sector	40031	2849	1759
23	sektor prywatny	15482	1864	736
24	private sector	13072	1503	533
25	Działalność związana z kulturą, rozrywką i rekreacją	13572	1420	572
26	Arts, entertainment and recreation	7860	776	342
27	sektor publiczny	9370	840	304
28	public sector	5421	454	179
29	sektor prywatny	4202	580	268
30	private sector	2439	322	163
31	Pozostała działalność usługowa	6282	1088	235
32	Other service activities	3544	593	125
33	sektor publiczny	274	#	#
34	public sector	127	#	#
35	sektor prywatny	6008	#	#
36	private sector	3417	#	#

CZYN ORAZ SEKCJI I SEKTORÓW WŁASNOŚCI (dok.)
OWNERSHIP SECTORS (cont.)

W drodze wypowiedzenia przez pracownika <i>Due to dissolution of employment contracts by employee</i>	Z powodu niezdolności do pracy i rehabilitacji <i>Due to an inability to work or due to rehabilitation</i>	Przeniesieni na emeryturę <i>Retired persons</i>	Na mocy porozumienia stron <i>By mutual agreement</i>	Osoby, które otrzymały urlopy wychowawcze <i>Persons granted child-care leaves</i>	Z upływem czasu na który zostali zatrudnieni <i>Expiry of the contract duration</i>	Z innych przyczyn <i>Other reasons</i>	Lp. No.
14751	1313	1294	60048	700	132249	20018	1
6606	578	614	22651	628	55305	8058	2
93	38	118	628	28	1011	82	3
43	20	62	198	26	480	15	4
14658	1275	1176	59420	672	131238	19936	5
6563	558	552	22453	602	54825	8043	6
3837	1105	9722	12708	2626	37190	5337	7
2330	634	6396	7599	2486	20390	3023	8
#	#	#	#	2626	#	#	9
2330	#	#	#	2486	20390	#	10
#	#	#	#	—	#	#	11
—	#	#	#	—	—	#	12
4619	1153	11794	12958	1936	28510	4298	13
3569	906	9552	9618	1849	22158	2893	14
2520	1089	11427	8552	1601	24410	3815	15
1865	853	9263	6140	1522	18804	2562	16
2099	64	367	4406	335	4100	483	17
1704	53	289	3478	327	3354	331	18
7360	1644	8131	17134	1887	18890	5138	19
6049	1366	7123	13435	1818	14910	4050	20
5192	1386	7081	12444	1509	15747	3207	21
4207	1140	6154	9505	1447	12244	2485	22
2168	258	1050	4690	378	3143	1931	23
1842	226	969	3930	371	2666	1565	24
1679	170	1338	3579	249	4511	626	25
960	85	931	1893	233	2689	293	26
911	163	1273	2129	208	3360	486	27
#	#	896	1089	194	1985	224	28
768	7	65	1450	41	1151	140	29
#	#	35	804	39	704	69	30
1027	55	128	2448	140	1001	395	31
468	30	68	1439	120	602	224	32
#	#	#	#	5	#	#	33
#	#	#	#	5	41	#	34
#	#	#	#	135	#	#	35
#	#	#	#	115	561	#	36

TABL. 6. (24). ZWOLNIENIA Z PRACY PRACOWNIKÓW PEŁNOZATRUDNIONYCH WEDŁUG
 TERMINATIONS OF FULL-TIME PAID EMPLOYEES BY REASONS, VOIVODSHIPS AND

Lp. No.	WYSZCZEGÓLNIENIE SPECIFICATION o — ogółem total k — w tym kobiety of which women	Ogółem Total	w drodze wypowiedzenia przez pracodawcę Due to dissolution of employment	
				w tym z przyczyn nie dotyczących pracowników of which due to reasons not related to employees
1	P O L S K A o	1666439	228578	101948
2	P O L A N D k	691381	76211	26916
3	sektor publiczny o	335095	65250	54987
4	public sector k	166888	12514	7168
5	sektor prywatny o	1331344	163328	46961
6	private sector k	524493	63697	19748
7	Dolnośląskie o	159245	20901	8492
8 k	72201	7552	2660
9	sektor publiczny o	22892	5046	4097
10	public sector k	12459	1020	482
11	sektor prywatny o	136353	15855	4395
12	private sector k	59742	6532	2178
13	Kujawsko-pomorskie o	78832	11753	5050
14 k	32012	3457	1020
15	sektor publiczny o	19357	3852	3121
16	public sector k	9752	742	351
17	sektor prywatny o	59475	7901	1929
18	private sector k	22260	2715	669
19	Lubelskie o	50466	6646	3795
20 k	21401	1986	784
21	sektor publiczny o	13676	2857	2475
22	public sector k	7241	425	195
23	sektor prywatny o	36790	3789	1320
24	private sector k	14160	1561	589
25	Lubuskie o	38867	5926	2487
26 k	15894	2018	656
27	sektor publiczny o	6939	1752	1505
28	public sector k	3573	266	127
29	sektor prywatny o	31928	4174	982
30	private sector k	12321	1752	529
31	Łódzkie o	109397	12736	4424
32 k	46352	4764	1204
33	sektor publiczny o	20304	3117	2586
34	public sector k	11440	581	307
35	sektor prywatny o	89093	9619	1838
36	private sector k	34912	4183	897

**PRZYCZYNY ORAZ WOJEWÓDZTW I SEKTORÓW WŁASNOŚCI
OWNERSHIP SECTORS**

W drodze wypowiedzenia przez pracownika <i>Due to dissolution of employment contracts by employee</i>	Z tytułu niezdolności do pracy i rehabilitacji <i>Due to an inability to work or due to rehabilitation</i>	Przeniesieni na emeryturę <i>Retired persons</i>	Na mocy porozumienia stron <i>By mutual agreement</i>	Osoby które otrzymały urlopy wychowawcze <i>Persons granted child-care leaves</i>	Z upływem czasu na który zostali zatrudnieni <i>Expiry of the contract duration</i>	Z innych przyczyn <i>Other reasons</i>	Lp. No.
212606	20480	77813	509637	23757	449941	143627	1
89448	8704	39632	191314	21815	207941	56316	2
19735	7084	46975	59586	7056	98845	30564	3
12023	3518	26971	33657	6613	60535	11057	4
192871	13396	30838	450051	16701	351096	113063	5
77425	5186	12661	157657	15202	147406	45259	6
23423	1694	6143	44174	2298	41139	19473	7
11596	828	3298	18456	2188	19367	8916	8
1752	430	3087	4202	571	6162	1642	9
1169	261	2100	2645	536	3736	992	10
21671	1264	3056	39972	1727	34977	17831	11
10427	567	1198	15811	1652	15631	7924	12
10317	1158	3486	20732	808	28075	2503	13
3689	525	1943	7677	766	13011	944	14
1094	346	1842	2456	207	9021	539	15
618	209	1256	1409	198	4948	372	16
9223	812	1644	18276	601	19054	1964	17
3071	316	687	6268	568	8063	572	18
3996	893	3694	13973	677	16962	3625	19
1767	388	2052	5382	609	7814	1403	20
418	350	2239	2235	217	4469	891	21
280	180	1532	1398	194	2722	510	22
3578	543	1455	11738	460	12493	2734	23
1487	208	520	3984	415	5092	893	24
4957	599	1612	11291	382	9688	4412	25
1974	276	955	3914	356	4564	1837	26
506	156	892	1270	130	1858	375	27
355	81	636	818	125	1066	226	28
4451	443	720	10021	252	7830	4037	29
1619	195	319	3096	231	3498	1611	30
10745	1228	4602	27076	1115	40824	11071	31
4642	527	2772	9852	987	18553	4255	32
954	413	2660	3066	401	7256	2437	33
632	244	1869	1929	369	4697	1119	34
9791	815	1942	24010	714	33568	8634	35
4010	283	903	7923	618	13856	3136	36

TABL. 6. (24). ZWOLNIENIA Z PRACY PRACOWNIKÓW PEŁNOZATRUDNIONYCH WEDŁUG
 TERMINATIONS OF FULL-TIME PAID EMPLOYEES BY REASONS, VOIVODSHIPS AND

Lp. No.	WYSZCZEGÓLNIENIE SPECIFICATION o — ogółem total k — w tym kobiety of which women	Ogółem Total	w drodze wypowiedzenia przez pracodawcę Due to dissolution of employment		
				w tym z przyczyn nie dotyczących pracowników of which due to reasons not related to employees	
1	Małopolskie	o	132758	18196	7800
2		k	57821	6504	1914
3	sektor publiczny	<i>o</i>	20749	4835	4173
4	<i>public sector</i>	<i>k</i>	10771	770	490
5	sektor prywatny	<i>o</i>	112009	13361	3627
6	<i>private sector</i>	<i>k</i>	47050	5734	1424
7	Mazowieckie	o	389583	50601	22759
8		k	169882	18089	7418
9	sektor publiczny	<i>o</i>	72259	11939	9560
10	<i>public sector</i>	<i>k</i>	36130	2758	1650
11	sektor prywatny	<i>o</i>	317324	38662	13199
12	<i>private sector</i>	<i>k</i>	133752	15331	5768
13	Opolskie	o	29055	4339	2252
14		k	10193	1234	546
15	sektor publiczny	<i>o</i>	7146	1313	1162
16	<i>public sector</i>	<i>k</i>	3889	203	109
17	sektor prywatny	<i>o</i>	21909	3026	1090
18	<i>private sector</i>	<i>k</i>	6304	1031	437
19	Podkarpackie	o	60259	7784	3888
20		k	22259	2287	937
21	sektor publiczny	<i>o</i>	12902	2763	2439
22	<i>public sector</i>	<i>k</i>	6477	499	338
23	sektor prywatny	<i>o</i>	47357	5021	1449
24	<i>private sector</i>	<i>k</i>	15782	1788	599
25	Podlaskie	o	27839	4339	2428
26		k	11217	1328	582
27	sektor publiczny	<i>o</i>	8243	1787	1565
28	<i>public sector</i>	<i>k</i>	4405	277	156
29	sektor prywatny	<i>o</i>	19596	2552	863
30	<i>private sector</i>	<i>k</i>	6812	1051	426
31	Pomorskie	o	84369	11662	4573
32		k	35126	3824	1019
33	sektor publiczny	<i>o</i>	17580	3349	2826
34	<i>public sector</i>	<i>k</i>	9569	515	234
35	sektor prywatny	<i>o</i>	66789	8313	1747
36	<i>private sector</i>	<i>k</i>	25557	3309	785

PRZYCZYNY ORAZ WOJEWÓDZTW I SEKTORÓW WŁASNOŚCI (cd.)
OWNERSHIP SECTORS (cont.)

W drodze wypowiedzenia przez pracownika <i>Due to dissolution of employment contracts by employee</i>	Z tytułu niezdolności do pracy i rehabilitacji <i>Due to an inability to work or due to rehabilitation</i>	Przeniesieni na emeryturę <i>Retired persons</i>	Na mocy porozumienia stron <i>By mutual agreement</i>	Osoby które otrzymały urlopy wychowawcze <i>Persons granted child-care leaves</i>	Z upływem czasu na który zostali zatrudnieni <i>Expiry of the contract duration</i>	Z innych przyczyn <i>Other reasons</i>	Lp. No.
19385	1307	4853	41412	2010	32763	12832	1
8733	619	2735	16358	1784	14470	6618	2
1121	322	2613	3220	481	6336	1821	3
738	207	1727	1909	452	3825	1143	4
18264	985	2240	38192	1529	26427	11011	5
7995	412	1008	14449	1332	10645	5475	6
54282	4414	14729	136833	6512	98135	24077	7
24245	1758	7496	55627	6038	46273	10356	8
6221	2021	9358	19199	2201	18361	2959	9
3309	773	5190	9722	2037	11060	1281	10
48061	2393	5371	117634	4311	79774	21118	11
20936	985	2306	45905	4001	35213	9075	12
3666	291	1690	8383	380	7621	2685	13
1247	116	910	2289	365	3156	876	14
419	102	979	1104	145	2514	570	15
275	67	645	650	143	1616	290	16
3247	189	711	7279	235	5107	2115	17
972	49	265	1639	222	1540	586	18
5667	736	3136	18048	717	18786	5385	19
1822	298	1751	5628	616	7719	2138	20
426	268	1904	1779	147	4689	926	21
261	160	1261	991	131	2624	550	22
5241	468	1232	16269	570	14097	4459	23
1561	138	490	4637	485	5095	1588	24
2916	341	1875	9289	379	7838	862	25
1178	143	1158	3030	341	3725	314	26
350	138	1265	1383	142	2947	231	27
256	85	859	806	132	1860	130	28
2566	203	610	7906	237	4891	631	29
922	58	299	2224	209	1865	184	30
12323	925	4090	25624	1438	20430	7877	31
5236	385	2291	9141	1292	9884	3073	32
1298	324	2361	3322	465	5089	1372	33
852	177	1560	2000	441	3288	736	34
11025	601	1729	22302	973	15341	6505	35
4384	208	731	7141	851	6596	2337	36

TABL. 6. (24). ZWOLNIENIA Z PRACY PRACOWNIKÓW PEŁNOZATRUDNIONYCH WEDŁUG
 TERMINATIONS OF FULL-TIME PAID EMPLOYEES BY REASONS, VOIVODSHIPS AND

Lp. No.	WYSZCZEGÓLNIENIE SPECIFICATION o — ogółem total k — w tym kobiety of which women	Ogółem Total	w drodze wypowiedzenia przez pracodawcę Due to dissolution of employment	
				w tym z przyczyn nie dotyczących pracowników of which due to reasons not related to employees
1	Śląskie	197468	27378	12806
2	<i>k</i>	66323	8024	2915
3	sektor publiczny	50418	9010	7856
4	<i>public sector</i>	17824	1641	1022
5	sektor prywatny	147050	18368	4950
6	<i>private sector</i>	48499	6383	1893
7	Świętokrzyskie	34002	5873	3735
8	<i>k</i>	12305	2022	1295
9	sektor publiczny	9589	2422	2067
10	<i>public sector</i>	5214	831	615
11	sektor prywatny	24413	3451	1668
12	<i>private sector</i>	7091	1191	680
13	Warmińsko-mazurskie	44446	6518	3149
14	<i>k</i>	18662	1989	738
15	sektor publiczny	12756	2465	2070
16	<i>public sector</i>	6812	558	362
17	sektor prywatny	31690	4053	1079
18	<i>private sector</i>	11850	1431	376
19	Wielkopolskie	172743	24693	9869
20	<i>k</i>	75457	8373	2355
21	sektor publiczny	23981	5640	4928
22	<i>public sector</i>	12306	809	430
23	sektor prywatny	148762	19053	4941
24	<i>private sector</i>	63151	7564	1925
25	Zachodniopomorskie	57110	9233	4441
26	<i>k</i>	24276	2760	873
27	sektor publiczny	16304	3103	2557
29	<i>public sector</i>	9026	619	300
29	sektor prywatny	40806	6130	1884
30	<i>private sector</i>	15250	2141	573

PRZYCZYNY ORAZ WOJEWÓDZTW I SEKTORÓW WŁASNOŚCI (dok.)
OWNERSHIP SECTORS (cont.)

W drodze wypowiedzenia przez pracownika <i>Due to dissolution of employment contracts by employee</i>	Z tytułu niezdolności do pracy i rehabilitacji <i>Due to an inability to work or due to rehabilitation</i>	Przeniesieni na emeryturę <i>Retired persons</i>	Na mocy porozumienia stron <i>By mutual agreement</i>	Osoby które otrzymały urlopy wychowawcze <i>Persons granted child-care leaves</i>	Z upływem czasu na który zostali zatrudnieni <i>Expiry of the contract duration</i>	Z innych przyczyn <i>Other reasons</i>	Lp. No.
22908	2788	14563	58471	2114	44663	24583	1
8455	1054	4818	18587	1870	18444	5071	2
2155	1071	10132	6778	654	7294	13324	3
1430	452	3297	3454	631	5002	1917	4
20753	1717	4431	51693	1460	37369	11259	5
7025	602	1521	15133	1239	13442	3154	6
2879	347	2020	9519	374	11365	1625	7
869	120	1128	2660	318	4663	525	8
222	103	1155	1117	84	4126	360	9
115	58	817	616	78	2522	177	10
2657	244	865	8402	290	7239	1265	11
754	62	311	2044	240	2141	348	12
4197	661	2195	11704	476	16142	2553	13
1633	296	1357	4153	429	7442	1363	14
478	176	1383	1710	181	6089	274	15
295	102	982	1101	173	3474	127	16
3719	485	812	9994	295	10053	2279	17
1338	194	375	3052	256	3968	1236	18
24210	2387	6255	56173	3293	39972	15760	19
9482	1027	3214	21783	3145	21189	7244	20
1405	606	3316	3914	674	6632	1794	21
813	307	2011	2369	640	4328	1029	22
22805	1781	2939	52259	2619	33340	13966	23
8669	720	1203	19414	2505	16861	6215	24
6735	711	2870	16935	784	15538	4304	25
2880	344	1754	6777	711	7667	1383	26
916	258	1789	2831	356	6002	1049	27
625	155	1229	1840	333	3767	458	28
5819	453	1081	14104	428	9536	3255	29
2255	189	525	4937	378	3900	925	30

TABL. 7 (25). PRZYJĘCIA I ZWOLNIENIA WEDŁUG WIELKOŚCI JEDNOSTEK,
SEKCJI I SEKTORÓW WŁASNOŚCI
*HIRES AND DISMISSALS BY THE SIZE OF ENTITIES
SECTIONS AND OWNERSHIP SECTORS*

WYSZCZEGÓLNIENIE <i>SPECIFICATION</i>		Podmioty o liczbie pracujących <i>Entities with the number of the employed</i>			
		Ogółem <i>Total</i>	49 i mniej <i>and less</i>	50—249	250 i więcej <i>and more</i>
<i>a</i> — przyjęcia do pracy <i>hires</i>					
<i>b</i> — zwolnienia z pracy <i>terminations</i>					
OGÓŁEM	<i>a</i>	1803981	476762	502968	824251
TOTAL	<i>b</i>	1666439	494794	431576	740069
sektor publiczny	<i>a</i>	289819	71212	95042	123565
<i>public sector</i>	<i>b</i>	335095	109350	87592	138153
sektor prywatny	<i>a</i>	1514162	405550	407926	700686
<i>private sector</i>	<i>b</i>	1331344	385444	343984	601916
Rolnictwo, leśnictwo, łowiectwo i rybactwo	<i>a</i>	12379	6634	4259	1486
<i>Agriculture, forestry and fishing</i>	<i>b</i>	11473	6638	3602	1233
sektor publiczny	<i>a</i>	2767	712	1881	174
<i>public sector</i>	<i>b</i>	2764	684	1854	226
sektor prywatny	<i>a</i>	9612	5922	2378	1312
<i>private sector</i>	<i>b</i>	8709	5954	1748	1007
Górnictwo i wydobywanie	<i>a</i>	16043	1644	2448	11951
<i>Mining and quarrying</i>	<i>b</i>	30584	1530	2193	26861
sektor publiczny	<i>a</i>	7916	89	37	7790
<i>public sector</i>	<i>b</i>	21727	124	41	21562
sektor prywatny	<i>a</i>	8127	1555	2411	4161
<i>private sector</i>	<i>b</i>	8857	1406	2152	5299
Przetwórstwo przemysłowe	<i>a</i>	469707	95748	156878	217081
<i>Manufacturing</i>	<i>b</i>	390974	90877	129605	170492
sektor publiczny	<i>a</i>	7336	221	1811	5304
<i>public sector</i>	<i>b</i>	6803	462	1704	4637
sektor prywatny	<i>a</i>	462371	95527	155067	211777
<i>private sector</i>	<i>b</i>	384171	90415	127901	165855
Wytwarzanie i zaopatrywanie w energię elektryczną, gaz, parę wodną i gorącą wodę Δ	<i>a</i>	5915	805	1427	3683
<i>Electricity, gas, steam and air conditioning supply</i>	<i>b</i>	11003	1021	1644	8338
sektor publiczny	<i>a</i>	2544	264	747	1533
<i>public sector</i>	<i>b</i>	5250	295	963	3992
sektor prywatny	<i>a</i>	3371	541	680	2150
<i>private sector</i>	<i>b</i>	5753	726	681	4346
Dostawa wody; gospodarowanie ściekami i odpadami; rekultywacja Δ	<i>a</i>	19854	6249	9223	4382
<i>Water supply; sewerage, waste management and remediation activities</i>	<i>b</i>	18181	5811	8051	4319
sektor publiczny	<i>a</i>	10573	2999	5497	2077
<i>public sector</i>	<i>b</i>	9436	2743	4710	1983
sektor prywatny	<i>a</i>	9281	3250	3726	2305
<i>private sector</i>	<i>b</i>	8745	3068	3341	2336

TABL. 7 (25). PRZYJĘCIA I ZWOLNIENIA WEDŁUG WIELKOŚCI JEDNOSTEK,
SEKCJI I SEKTORÓW WŁASNOŚCI (cd.)
HIRES AND DISMISSALS BY THE SIZE OF ENTITIES
SECTIONS AND OWNERSHIP SECTORS (cont.)

WYSZCZEGÓLNIENIE SPECIFICATION a — przyjęcia do pracy hires b — zwolnienia z pracy terminations	Ogółem Total	Podmioty o liczbie pracujących Entities with the number of the employed			
		49 i mniej and less	50—249	250 i więcej and more	
Budownictwo	a	116277	60074	35798	20405
Construction	b	111782	57683	34251	19848
sektor publiczny	a	1674	328	498	848
public sector	b	1917	265	502	1150
sektor prywatny	a	114603	59746	35300	19557
private sector	b	109865	57418	33749	18698
Handel; naprawa pojazdów samochodowych Δ	a	305309	98770	75128	131411
Trade; repair of motor vehicles Δ	b	274322	93202	61897	119223
sektor publiczny	a	710	92	413	205
public sector	b	735	138	334	263
sektor prywatny	a	304599	98678	74715	131206
private sector	b	273587	93064	61563	118960
Transport i gospodarka magazynowa	a	112167	38178	26753	47236
Transportation and storage	b	99965	32500	21628	45837
sektor publiczny	a	19713	235	1718	17760
public sector	b	22499	345	2095	20059
sektor prywatny	a	92454	37943	25035	29476
private sector	b	77466	32155	19533	25778
Zakwaterowanie i gastronomia Δ	a	34046	17429	8434	8183
Accommodation and catering Δ	b	32805	16155	7172	9478
sektor publiczny	a	1555	578	341	636
public sector	b	2752	675	325	1752
sektor prywatny	a	32491	16851	8093	7547
private sector	b	30053	15480	6847	7726
Informacja i komunikacja	a	51383	10161	12688	28534
Information and communication	b	39880	8585	9363	21932
sektor publiczny	a	818	70	352	396
public sector	b	1078	67	333	678
sektor prywatny	a	50565	10091	12336	28138
private sector	b	38802	8518	9030	21254
Działalność finansowa i ubezpieczeniowa ...	a	46525	5975	9641	30909
Financial and insurance activities	b	50623	12131	8921	29571
sektor publiczny	a	7926	326	563	7037
public sector	b	8263	385	714	7164
sektor prywatny	a	38599	5649	9078	23872
private sector	b	42360	11746	8207	22407
Obsługa rynku nieruchomości Δ	a	15772	6433	5776	3563
Real estate activities	b	14364	6300	6057	2007
sektor publiczny	a	4082	1250	2002	830
public sector	b	3958	1375	2119	464
sektor prywatny	a	11690	5183	3774	2733
private sector	b	10406	4925	3938	1543

TABL. 7 (25). PRZYJĘCIA I ZWOLNIENIA WEDŁUG WIELKOŚCI JEDNOSTEK,
SEKCJI I SEKTORÓW WŁASNOŚCI (dok.)
HIRES AND DISMISSALS BY THE SIZE ENTITIES
SECTIONS AND OWNERSHIP SECTORS (cont.)

WYSZCZEGÓLNIENIE SPECIFICATION a — przyjęcia do pracy hires b — zwolnienia z pracy terminations	Ogółem Total	Podmioty o liczbie pracujących Entities with the number of the employed		
		49 i mniej and less	50—249	250 i więcej and more
Działalność profesjonalna, naukowa i techniczna	a 64706	18749	18478	27479
Professional, scientific and technical	b 56553	17324	14803	24426
sektor publiczny	a 7397	1135	2032	4230
public sector	b 8976	1379	2198	5399
sektor prywatny	a 57309	17614	16446	23249
private sector	b 47577	15945	12605	19027
Administrowanie i działalność wspierająca Δ	a 275337	24296	49540	201501
Administrative and support service activities	b 247623	25580	44102	177941
sektor publiczny	a 2131	425	1161	545
public sector	b 2183	264	1023	896
sektor prywatny	a 273206	23871	48379	200956
private sector	b 245440	25316	43079	177045
Administracja publiczna i obrona narodowa; obowiązkowe zabezpieczenia społeczne	a 80728	18475	34613	27640
Public administration and defence; compulsory social security	b 117416	58343	35562	23511
sektor publiczny	a 80695	18452	34603	27640
public sector	b 117365	58305	35549	23511
sektor prywatny	a 33	23	10	—
private sector	b 51	38	13	—
Edukacja	a 85044	41637	27763	15644
Education	b 73063	38050	20762	14251
sektor publiczny	a 67470	28933	24934	13603
public sector	b 59253	28104	18029	13120
sektor prywatny	a 17574	12704	2829	2041
private sector	b 13810	9946	2733	1131
Opieka zdrowotna i pomoc społeczna	a 70428	15919	16994	37515
Human health and social work activities	b 65974	14629	15308	36037
sektor publiczny	a 52914	9502	11849	31563
public sector	b 50492	9003	11085	30404
sektor prywatny	a 17514	6417	5145	5952
private sector	b 15482	5626	4223	5633
Działalność związana z kulturą, rozrywką i rekreacją	a 14706	6906	5197	2603
Arts, entertainment and recreation	b 13572	5972	4705	2895
sektor publiczny	a 11042	5536	4526	980
public sector	b 9370	4674	3932	764
sektor prywatny	a 3664	1370	671	1623
private sector	b 4202	1298	773	2131
Pozostała działalność usługowa	a 7655	2680	1930	3045
Other service activities	b 6282	2463	1950	1869
sektor publiczny	a 556	65	77	414
public sector	b 274	63	82	129
sektor prywatny	a 7099	2615	1853	2631
private sector	b 6008	2400	1868	1740

TABL. 8. (26). **PRZYJĘCIA I ZWOLNIENIA WEDŁUG WIELKOŚCI JEDNOSTEK,
WOJEWÓDZTW I SEKTORÓW WŁASNOŚCI**
HIRES AND DISMISSALS BY THE SIZE OF ENTITIES
VOIVODSHIPS AND OWNERSHIP SECTORS

WYSZCZEGÓLNIENIE SPECIFICATION a — przyjęcia do pracy hires b — zwolnienia z pracy terminations	Ogółem Total	Podmioty o liczbie pracujących Entities with the number of the employed			
		49 i mniej and less	50—249	250 i więcej and more	
		O G Ó Ł E M	a	1803981	476762
TOTAL	b	1666439	494794	431576	740069
sektor publiczny	a	289819	71212	95042	123565
public sector	b	335095	109350	87592	138153
sektor prywatny	a	1514162	405550	407926	700686
private sector	b	1331344	385444	343984	601916
Dolnośląskie	a	177224	38144	40666	98414
.....	b	159245	40060	34692	84493
sektor publiczny	a	20903	5592	7657	7654
public sector	b	22892	8310	7091	7491
sektor prywatny	a	156321	32552	33009	90760
private sector	b	136353	31750	27601	77002
Kujawsko-pomorskie	a	84411	25024	30420	28967
.....	b	78832	26568	26610	25654
sektor publiczny	a	16644	4723	6659	5262
public sector	b	19357	6921	6465	5971
sektor prywatny	a	67767	20301	23761	23705
private sector	b	59475	19647	20145	19683
Lubelskie	a	53190	17460	16702	19028
.....	b	50466	18918	14570	16978
sektor publiczny	a	12710	4072	4201	4437
public sector	b	13676	6048	3782	3846
sektor prywatny	a	40480	13388	12501	14591
private sector	b	36790	12870	10788	13132
Lubuskie	a	41271	13080	14867	13324
.....	b	38867	14464	12577	11826
sektor publiczny	a	6351	2344	2559	1448
public sector	b	6939	3470	2297	1172
sektor prywatny	a	34920	10736	12308	11876
private sector	b	31928	10994	10280	10654
Łódzkie	a	116540	29954	30413	56173
.....	b	109397	30274	25633	53490
sektor publiczny	a	17556	4843	6481	6232
public sector	b	20304	6884	5985	7435
sektor prywatny	a	98984	25111	23932	49941
private sector	b	89093	23390	19648	46055
Małopolskie	a	141032	41723	42303	57006
.....	b	132758	43688	36268	52802
sektor publiczny	a	17793	4568	5690	7535
public sector	b	20749	7641	5133	7975
sektor prywatny	a	123239	37155	36613	49471
private sector	b	112009	36047	31135	44827
Mazowieckie	a	427199	79042	92283	255874
.....	b	389583	82045	77281	230257
sektor publiczny	a	65587	9213	14161	42213
public sector	b	72259	14496	12248	45515
sektor prywatny	a	361612	69829	78122	213661
private sector	b	317324	67549	65033	184742

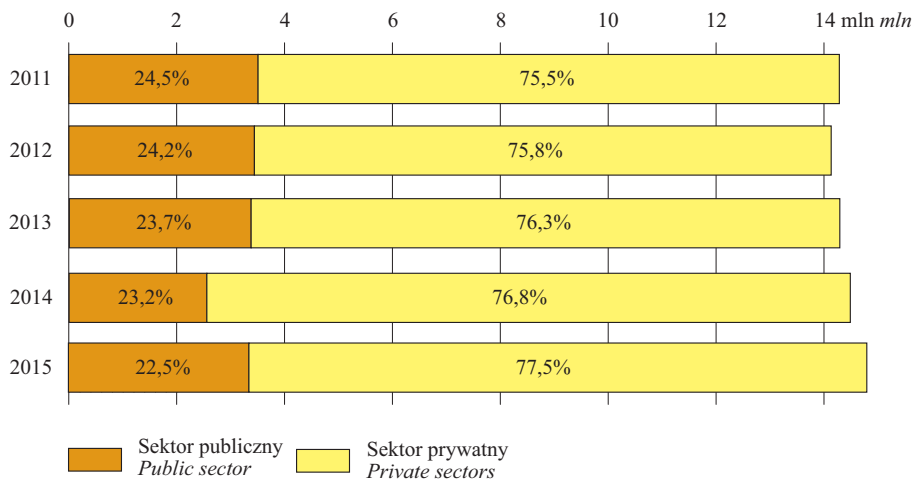
TABL. 8. (26). **PRZYJĘCIA I ZWOLNIENIA WEDŁUG WIELKOŚCI JEDNOSTEK,
WOJEWÓDZTW I SEKTORÓW WŁASNOŚCI (dok.)**
HIRES AND DISMISSALS BY THE SIZE OF ENTITIES
VOIVODSHIPS AND OWNERSHIP SECTORS (cont.)

WYSZCZEGÓLNIENIE SPECIFICATION a — przyjęcia do pracy hires b — zwolnienia z pracy terminations	Ogółem Total	Podmioty o liczbie pracujących Entities with the number of the employed			
		49 i mniej and less	50—249	250 i więcej and more	
		Opolskie	a	30316	11417
	b	29055	11182	9200	8673
sektor publiczny	a	6388	2202	2685	1501
public sector	b	7146	3014	2673	1459
sektor prywatny	a	23928	9215	7193	7520
private sector	b	21909	8168	6527	7214
Podkarpackie	a	65855	21587	21845	22423
	b	60259	21893	19955	18411
sektor publiczny	a	11796	4104	4392	3300
public sector	b	12902	5459	4356	3087
sektor prywatny	a	54059	17483	17453	19123
private sector	b	47357	16434	15599	15324
Podlaskie	a	30345	11164	10424	8757
	b	27839	11599	8751	7489
sektor publiczny	a	7258	2605	2533	2120
public sector	b	8243	3708	2349	2186
sektor prywatny	a	23087	8559	7891	6637
private sector	b	19596	7891	6402	5303
Pomorskie	a	92285	31400	31602	29283
	b	84369	31092	27515	25762
sektor publiczny	a	16427	4236	5873	6318
public sector	b	17580	6296	5355	5929
sektor prywatny	a	75858	27164	25729	22965
private sector	b	66789	24796	22160	19833
Śląskie	a	197463	53936	56735	86792
	b	197468	57071	49195	91202
sektor publiczny	a	31930	5808	9121	17001
public sector	b	50418	11272	8275	30871
sektor prywatny	a	165533	48128	47614	69791
private sector	b	147050	45799	40920	60331
Świętokrzyskie	a	37109	13775	11795	11539
	b	34002	14904	11195	7903
sektor publiczny	a	10135	2942	3494	3699
public sector	b	9589	4540	3569	1480
sektor prywatny	a	26974	10833	8301	7840
private sector	b	24413	10364	7626	6423
Warmińsko-mazurskie	a	47692	16361	17506	13825
	b	44446	18345	14797	11304
sektor publiczny	a	11381	4140	5555	1686
public sector	b	12756	5767	5253	1736
sektor prywatny	a	36311	12221	11951	12139
private sector	b	31690	12578	9544	9568
Wielkopolskie	a	201454	52399	52701	96354
	b	172743	50586	42733	79424
sektor publiczny	a	22518	5940	7371	9207
public sector	b	23981	9516	6656	7809
sektor prywatny	a	178936	46459	45330	87147
private sector	b	148762	41070	36077	71615
Zachodniopomorskie	a	60595	20296	22828	17471
	b	57110	22105	20604	14401
sektor publiczny	a	14442	3880	6610	3952
public sector	b	16304	6008	6105	4191
sektor prywatny	a	46153	16416	16218	13519
private sector	b	40806	16097	14499	10210

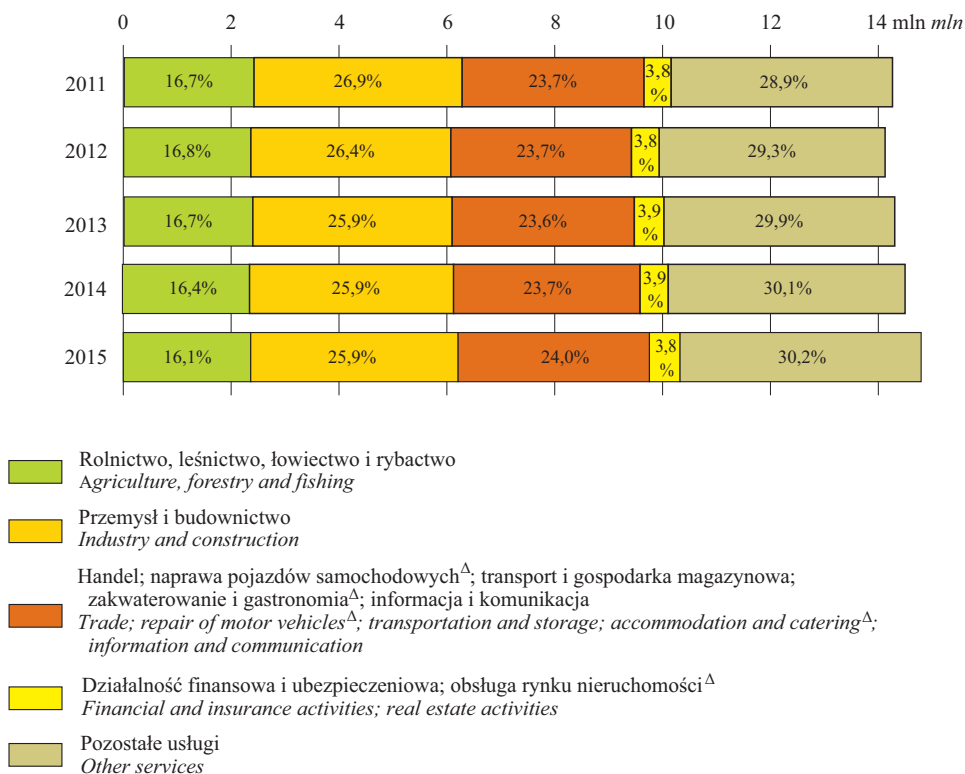
OBJAŚNIENIA ZNAKÓW UMOWNYCH SYMBOLS

- Kreska (—) — zjawisko nie wystąpiło
magnitude zero
- Kropka (.) — zupełny brak informacji albo brak informacji wiarygodnych
data not available or not reliable
- Znak (x) — wypełnienie pozycji jest niemożliwe lub niecelowe
not applicable
- Znak (*) — oznacza, że dane zostały zmienione w stosunku do wcześniej opublikowanych
data revised
- Znak (#) — oznacza, że dane nie mogą być opublikowane ze względu na konieczność zachowania tajemnicy statystycznej w rozumieniu ustawy o statystyce publicznej
data may not be published due to the necessity of maintaining statistical confidentiality in accordance with the Law on Official Statistics
- Znak (Δ) — oznacza, że nazwy zostały skrócone w stosunku do obowiązującej klasyfikacji; ich pełne nazwy podano na str. 17.
categories of applied classification are presented in abbreviated form; their full names are given on the page 17.
- „W tym” — oznacza, że nie podaje się wszystkich składników sumy
- „Of which” — *indicates that not all elements of the sum are given*

STRUKTURA PRACUJĄCYCH W GOSPODARCE NARODOWEJ WEDŁUG SEKTORÓW WŁASNOŚCI
Stan w dniu 31 XII
STRUCTURE OF EMPLOYED PERSONS IN NATIONAL ECONOMY BY OWNERSHIP SECTORS
As of 31 XII



STRUKTURA PRACUJĄCYCH W GOSPODARCE NARODOWEJ WEDŁUG GRUP SEKCJI
Stan w dniu 31 XII
STRUCTURE OF EMPLOYED PERSONS IN NATIONAL ECONOMY BY SECTORS GROUPS
As of 31 XII

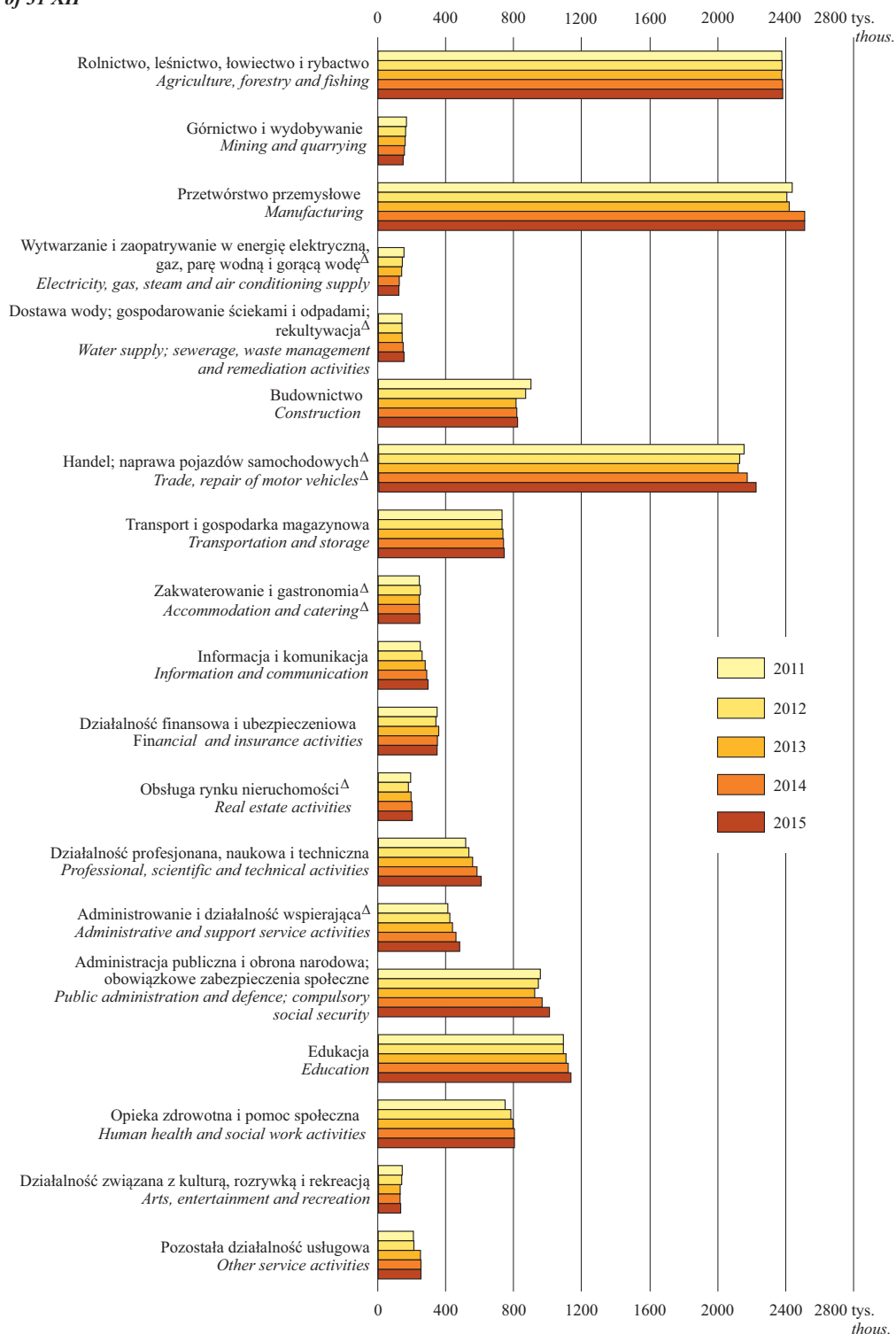


PRACUJĄCY W GOSPODARCE NARODOWEJ WEDŁUG SEKCJI PKD

Stan w dniu 31 XII

EMPLOYED PERSONS IN NATIONAL ECONOMY BY SECTIONS

As of 31 XII

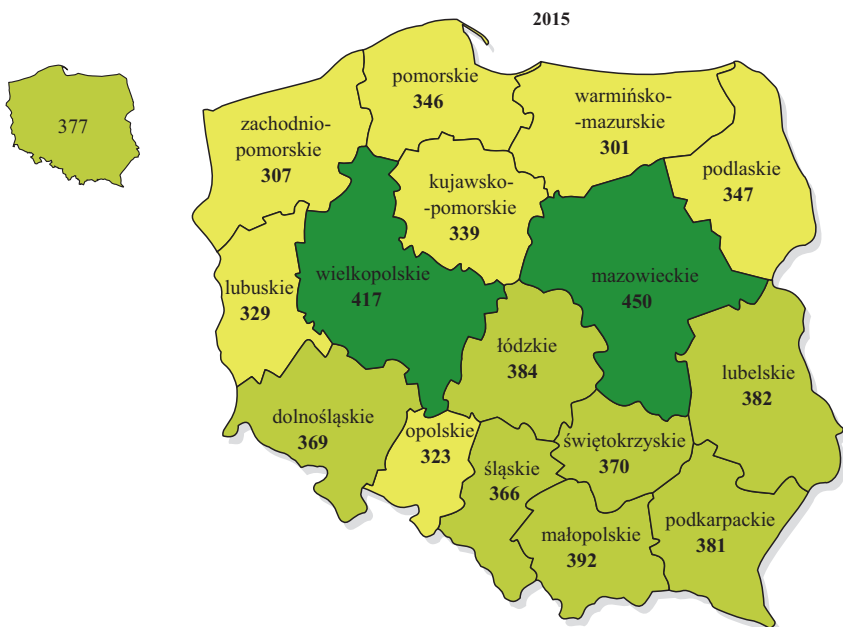
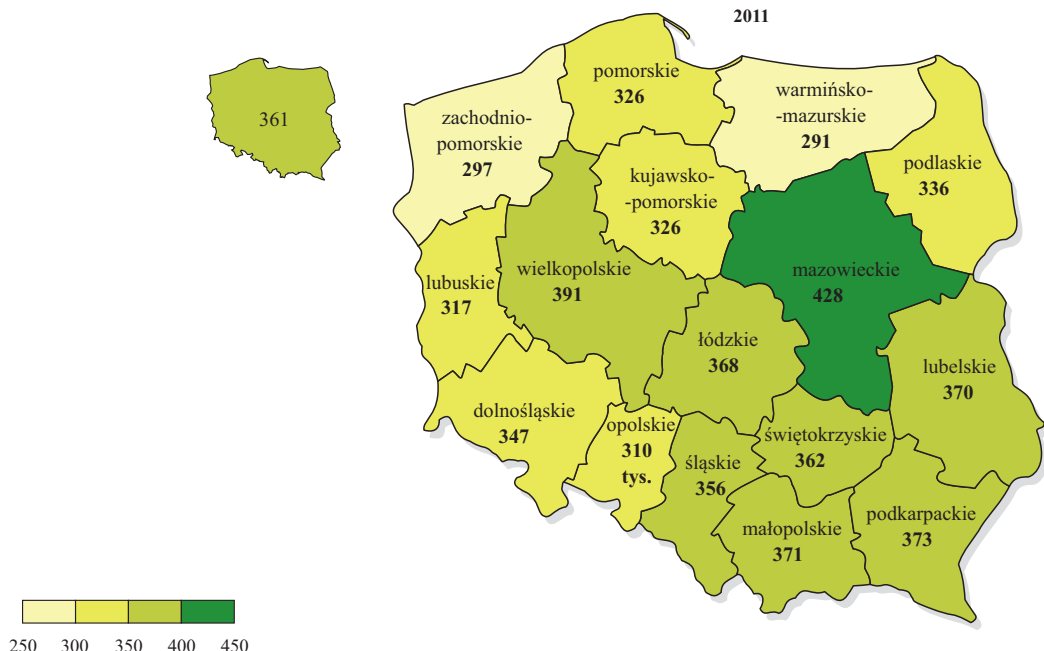


PRACUJĄCY W GOSPODARCE NARODOWEJ NA 1000 LUDNOŚCI WEDŁUG WOJEWÓDZTW^a

Stan w dniu 31 XII

EMPLOYED PERSONS IN NATIONAL ECONOMY PER 1000 PERSONS BY VOIVODSHIPS^a

As of 31 XII



a Według faktycznego miejsca pracy i rodzaju działalności, bez pracujących w jednostkach budżetowych działających w zakresie obrony narodowej i bezpieczeństwa publicznego.

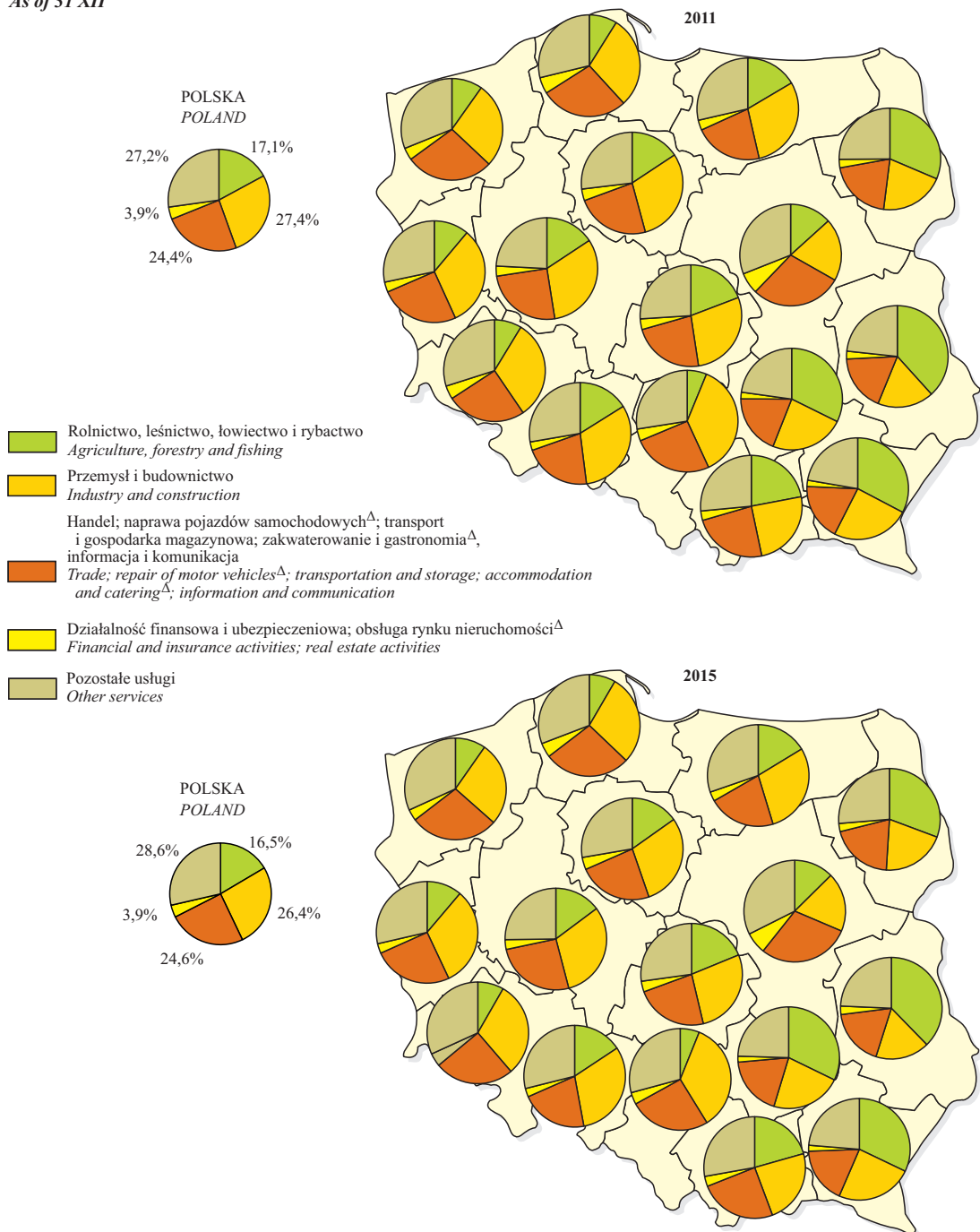
a By actual workplace and kind of activity, excluding budgetary entities conducting activity within the scope of national defence and public safety.

STRUKTURA PRACUJĄCYCH W SEKTORACH DZIAŁALNOŚCI WEDŁUG WOJEWÓDZTW^a

Stan w dniu 31 XII

STRUCTURE OF EMPLOYED PERSONS IN SECTORS ACTIVITY BY VOIVODSHIPS^a

As of 31 XII



^a Według faktycznego miejsca pracy i rodzaju działalności, bez pracujących w jednostkach budżetowych działających w zakresie obrony narodowej i bezpieczeństwa publicznego.

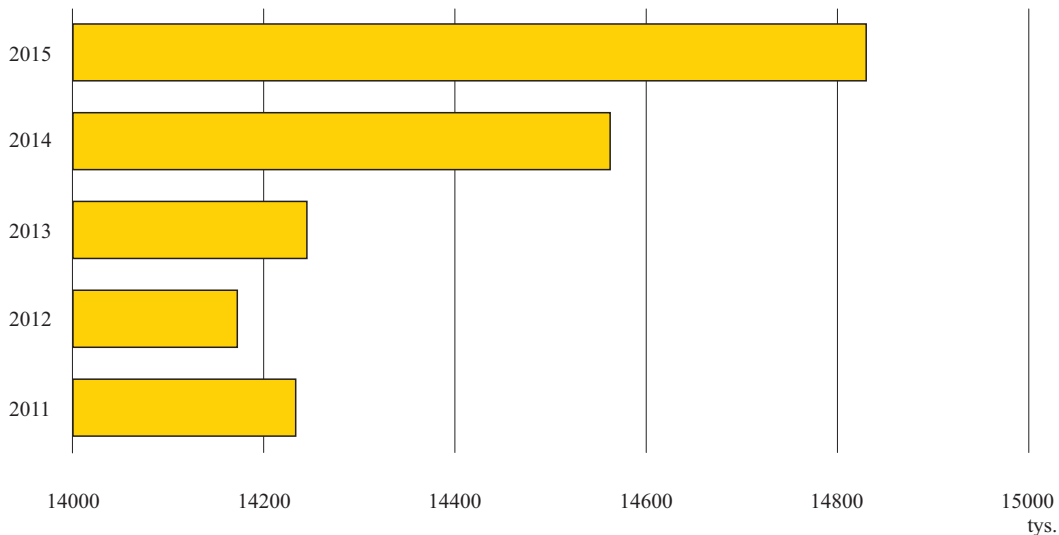
^a By actual workplace and kind of activity, excluding budgetary entities conducting activity within the scope of national defence and public safety.

PRACUJĄCY W GOSPODARCE NARODOWEJ W LATACH 2011—2015

Stan w dniu 31 XII

EMPLOYED PERSONS IN NATIONAL ECONOMY IN THE YEARS 2011—2015

As of 31 XII

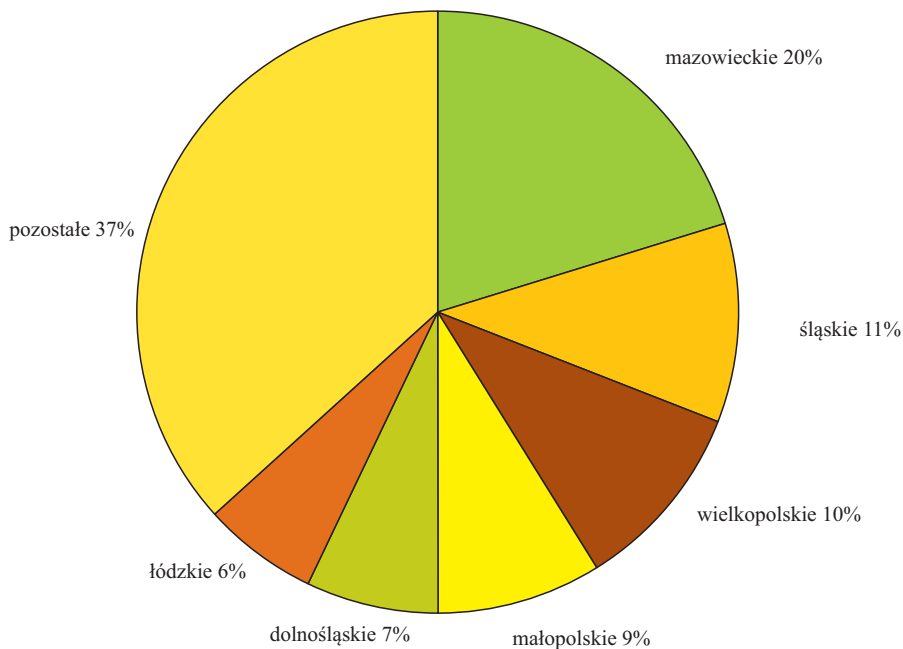


PRACUJĄCY W GOSPODARCE NARODOWEJ WEDŁUG WOJEWÓDZTW^a

Stan w dniu 31 XII 2015 r.

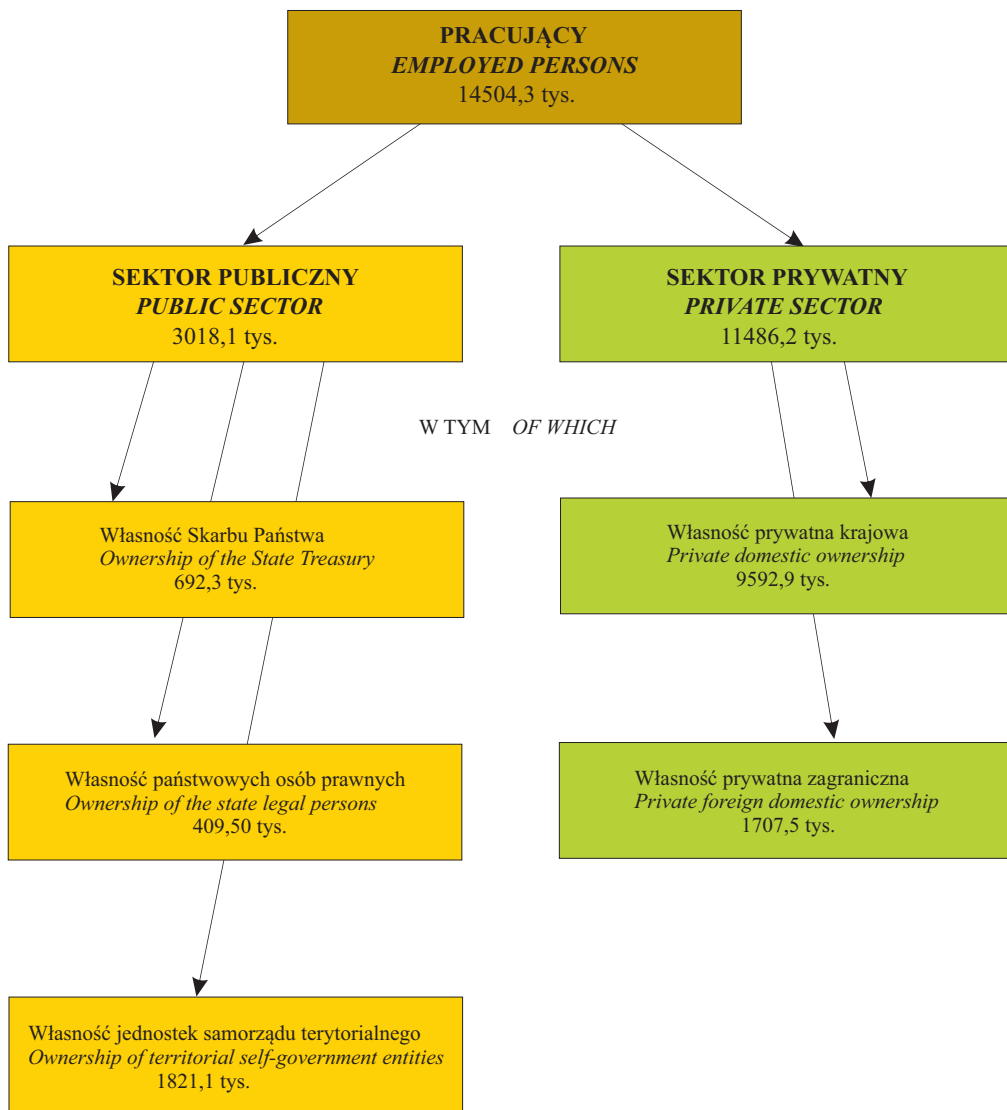
EMPLOYED PERSONS IN NATIONAL ECONOMY BY VOIVODSHIPS^a

As of 31 XII 2015



^a Bez pracujących w jednostkach budżetowych działających w zakresie obrony narodowej i bezpieczeństwa publicznego.
^a Excluding budgetary entities conducting activity within the scope of national defence and public safety.

PRACUJĄCY W GOSPODARCE NARODOWEJ WEDŁUG SEKTORÓW I FORM WŁASNOŚCI^{a,b}
Stan w dniu 31 XII 2015 r.
EMPLOYED PERSONS IN NATIONAL ECONOMY BY SECTORS AND OWNERSHIP FORM^{a,b}
As of 31 XII 2015



^a Według faktycznego miejsca pracy i rodzaju działalności. ^b Bez pracujących w jednostkach budżetowych działających w zakresie obrony narodowej i bezpieczeństwa publicznego.

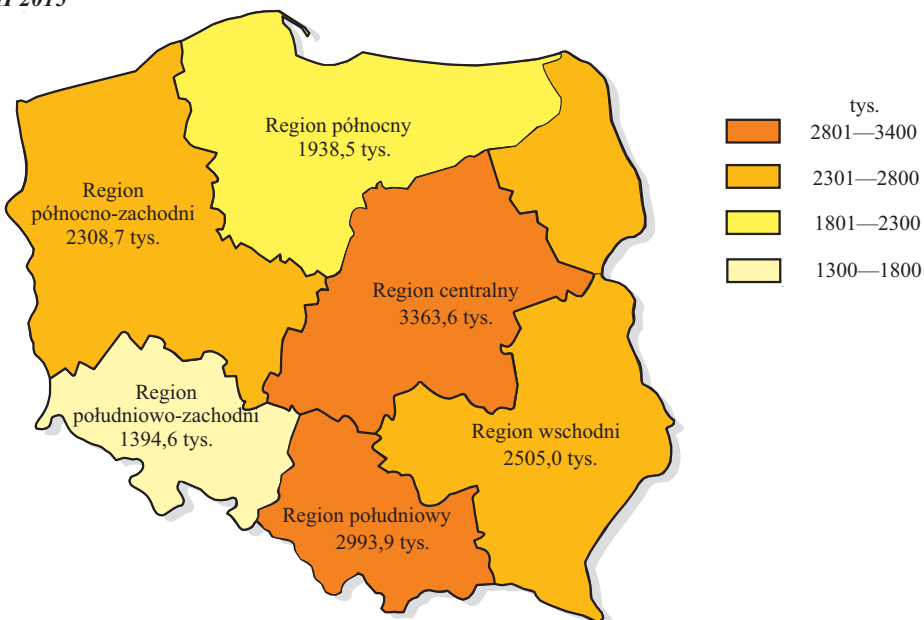
^a By actual workplace and kind of activity. ^b Excluding budgetary entities conducting activity within the scope of national defence and public safety.

PRACUJĄCY W GOSPODARCE NARODOWEJ WEDŁUG REGIONÓW^a

Stan w dniu 31 XII 2015 r.

EMPLOYED PERSONS IN NATIONAL ECONOMY BY REGIONS^a

As of 31 XII 2015



^a Według faktycznego miejsca pracy, bez pracujących w jednostkach budżetowych działających w zakresie obrony narodowej i bezpieczeństwa publicznego.

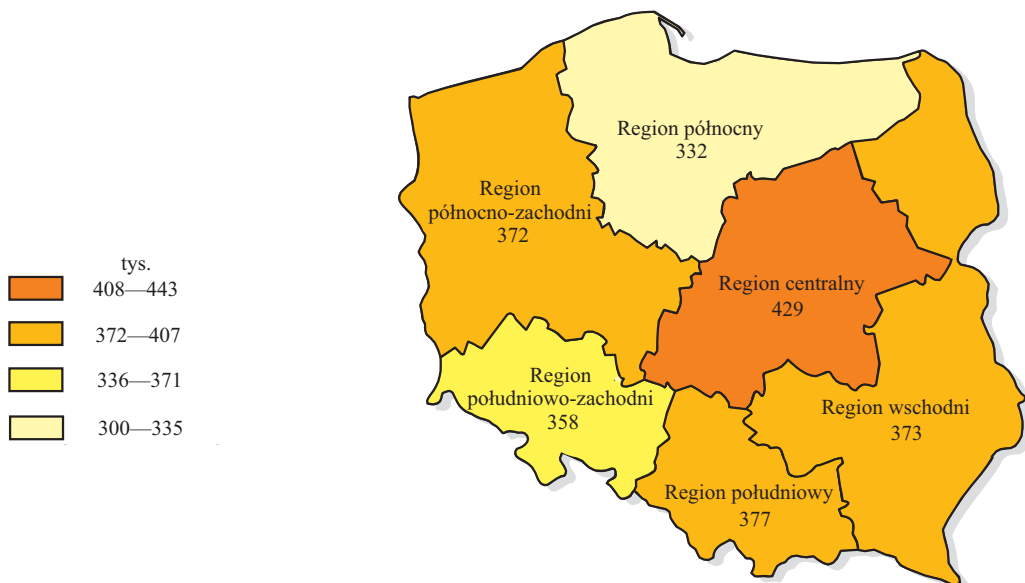
^a By actual workplace, excluding budgetary entities conducting activity within the scope of national defence and public safety.

PRACUJĄCY W GOSPODARCE NARODOWEJ NA 1000 LUDNOŚCI WEDŁUG REGIONÓW^a

Stan w dniu 31 XII 2015 r.

EMPLOYED PERSONS IN NATIONAL ECONOMY PER 1000 PERSONS BY REGIONS^a

As of 31 XII 2015

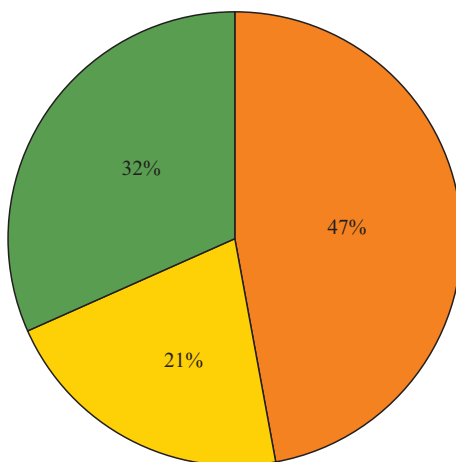





^a Według faktycznego miejsca pracy, bez pracujących w jednostkach budżetowych działających w zakresie obrony narodowej i bezpieczeństwa publicznego.

^a By actual workplace, excluding budgetary entities conducting activity within the scope of national defence and public safety.

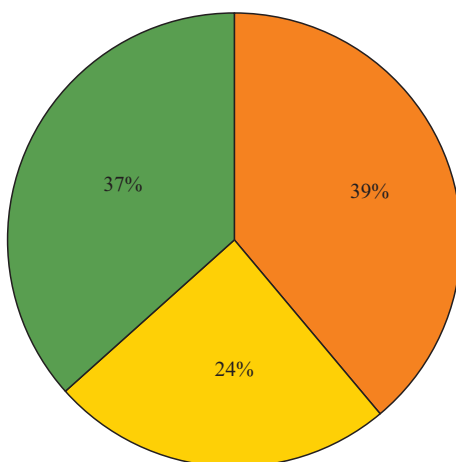
PRACUJĄCY W GOSPODARCE NARODOWEJ WEDŁUG WIELKOŚCI JEDNOSTEK^a
Stan w dniu 31 XII 2015 r.
EMPLOYED PERSONS IN NATIONAL ECONOMY BY THE SIZE OF THE ENTITIES^a
As of 31 XII 2015

Liczba pracujących
Number of employed persons



-  Jednostki o liczbie pracujących do 49 i mniej
Entities with the number of the employed 49 and less
-  Jednostki o liczbie pracujących 50—249
Entities with the number of the employed 50—249
-  Jednostki o liczbie pracujących 250 i więcej
Entities with the number of the employed 250 and more

Liczba zatrudnionych
Number of employees



a Bez osób pracujących w gospodarstwach indywidualnych w rolnictwie oraz duchownych, a także pracujących, w jednostkach budżetowych prowadzących działalność w zakresie obrony narodowej i bezpieczeństwa publicznego oraz w organizacjach, fundacjach, związkach.

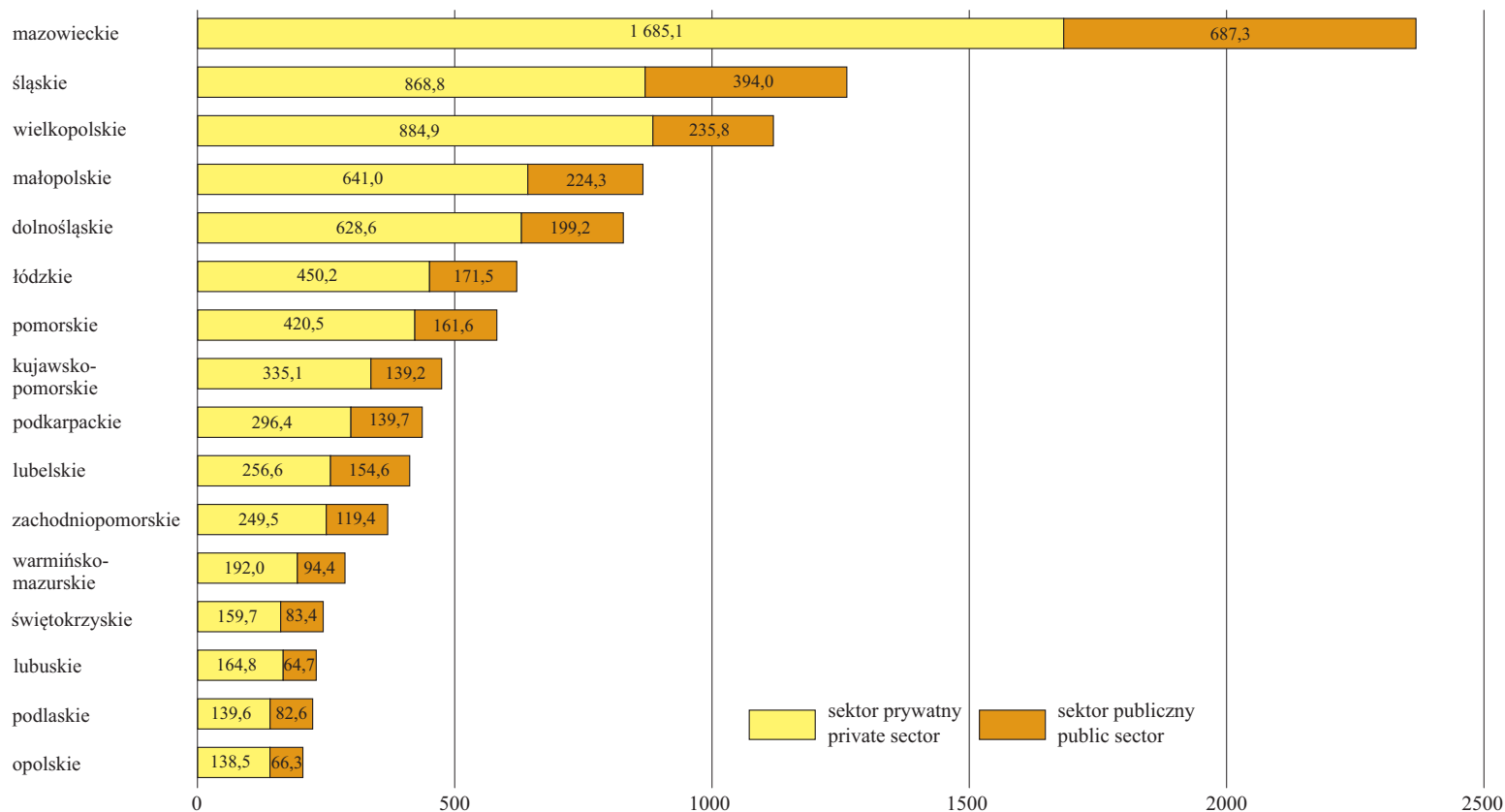
a Excluding persons employed on private farms in agriculture, clergy, persons employed in the budgetary entities conducting activity within the scope of national defence and public safety, as well as employed in organisations, foundations and trade unions.

ZATRUDNIENI W GOSPODARCE NARODOWEJ WEDŁUG SEKTORÓW WŁASNOŚCI I WOJEWÓDZTW^a

Stan w dniu 31 XII 2015 r.

EMPLOYEES IN THE NATIONAL ECONOMY BY OWNERSHIP SECTORS AND VOIVODSHIPS^a

As of 31 XII 2015



^a Bez osób zatrudnionych w jednostkach budżetowych działających w zakresie obrony narodowej i bezpieczeństwa publicznego oraz duchownych.
^a Excluding paid employees in the budgetary entities conducting activity within the scope of national defence and public safety and excluding clergy.

ZATRUDNIENI W GOSPODARCE NARODOWEJ WEDŁUG SEKCJI PKD^a
Stan w dniu 31 XII 2015 r.
EMPLOYEES IN THE NATIONAL ECONOMY BY SECTIONS^a
As of 31 XII 2015



^a Bez osób zatrudnionych w jednostkach budżetowych działających w zakresie obrony narodowej i bezpieczeństwa publicznego oraz duchownych.

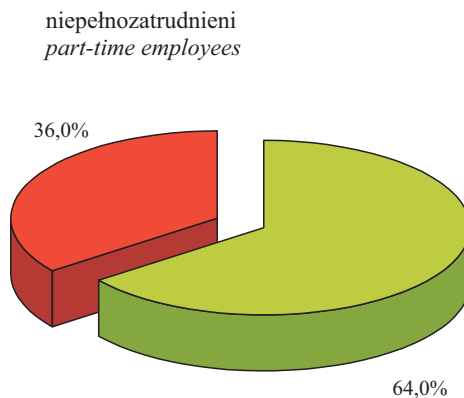
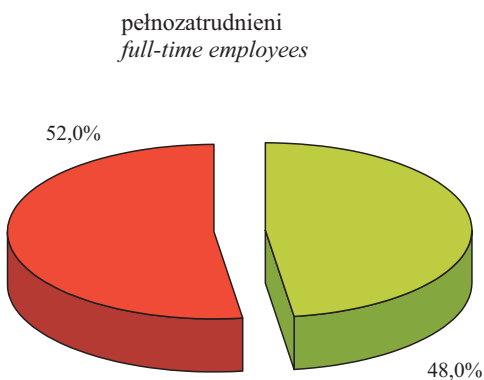
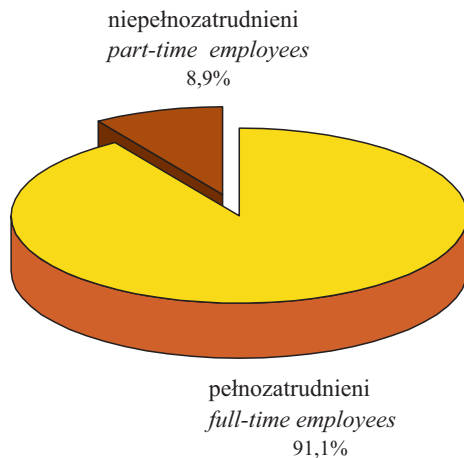
^a Excluding paid employees in the budgetary entities conducting activity within the scope of national defence and public safety and excluding clergy.



PEŁNO- I NIEPEŁNOZATRUDNIENI^a

Stan w dniu 31 XII 2015 r.

FULL- AND PART-TIME EMPLOYEES^a

As of 31 XII 2015

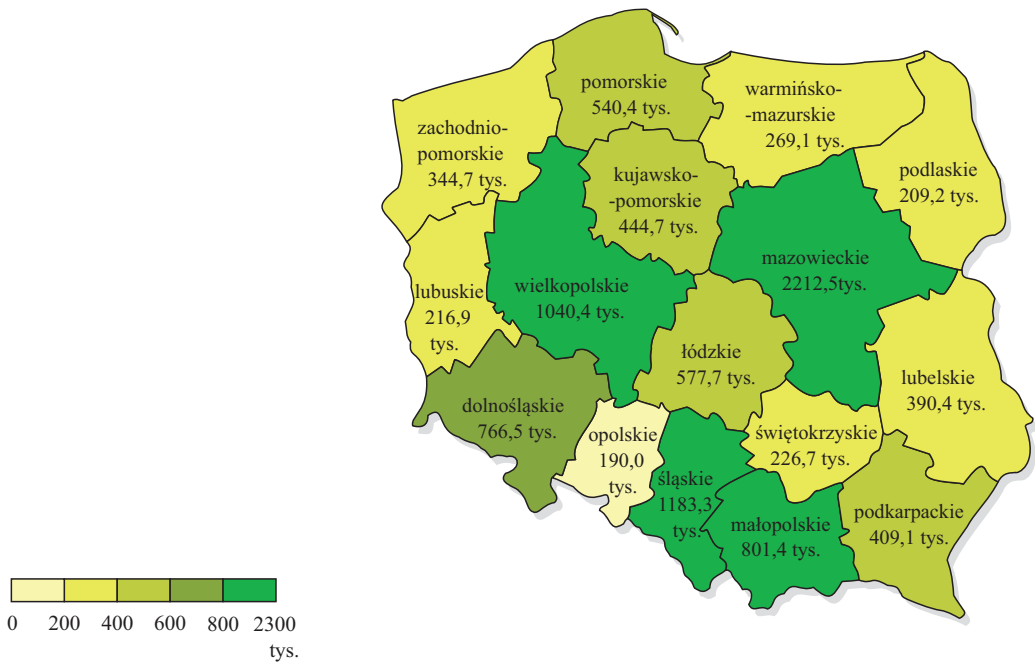


 mężczyźni / men  kobiety / women

^a Bez osób pracujących w gospodarstwach indywidualnych w rolnictwie oraz duchownych, a także pracujących, w jednostkach budżetowych prowadzących działalność w zakresie obrony narodowej i bezpieczeństwa publicznego oraz w organizacjach, fundacjach, związkach.

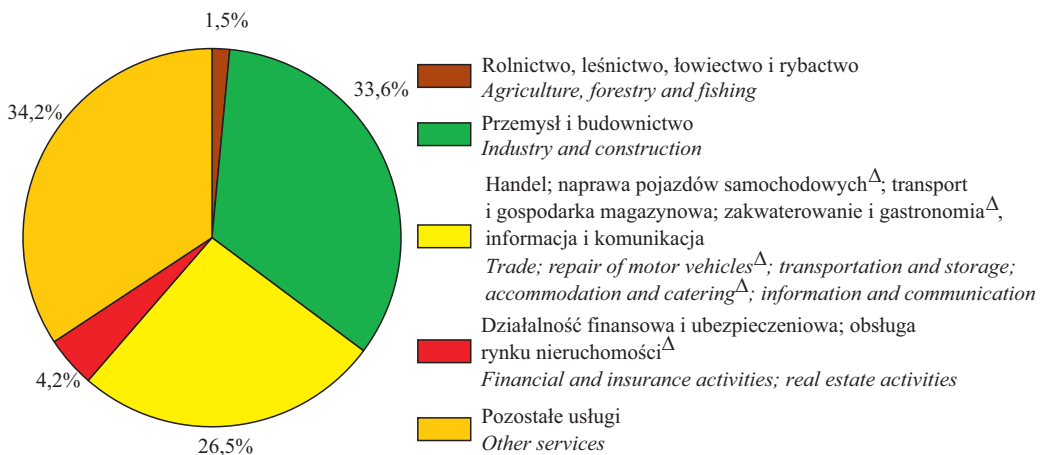
^a Excluding persons employed on private farms in agriculture, clergy, persons employed in the budgetary entities conducting activity within the scope of national defence and public safety, as well as employed in organisations, foundations and trade unions.

PRZECIĘTNE ZATRUDNIENIE^a WEDŁUG WOJEWÓDZTW W 2015 R.
AVERAGE NUMBER OF EMPLOYEES^a BY VOIVODSHIPS IN 2015



^a Bez pracujących w jednostkach budżetowych działających w zakresie obrony narodowej i bezpieczeństwa publicznego.
^a Excluding budgetary entities conducting activity within the scope of national defence and public safety and clergy.

PRZECIĘTNE ZATRUDNIENIE^a WEDŁUG SEKCJI PKD W 2015 R.
AVERAGE NUMBER OF EMPLOYEES^a BY SECTIONS IN 2015

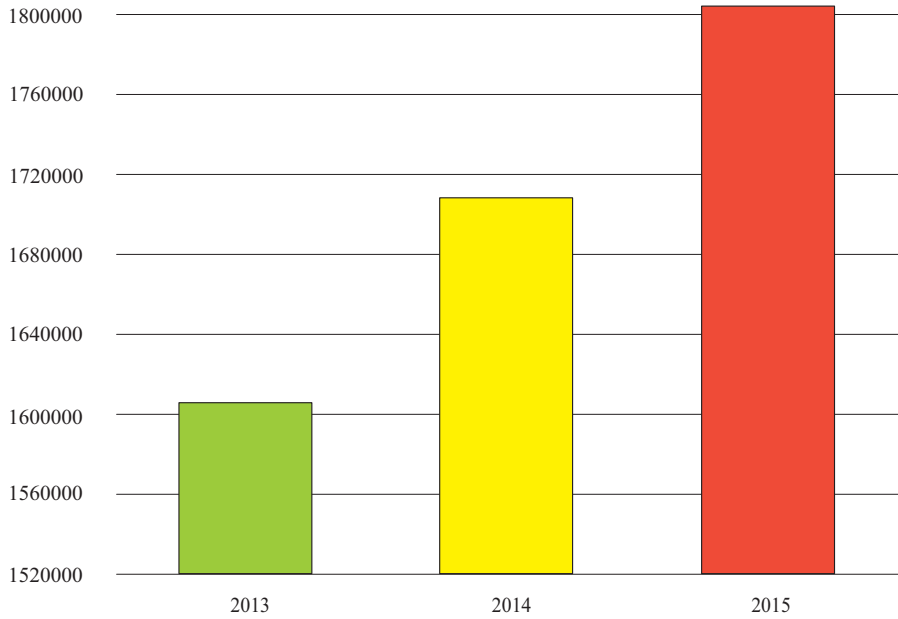


^a Bez osób zatrudnionych (uczniów) na podstawie umowy o pracę w celu przygotowania zawodowego
^a Excluding persons (apprentices) employed on the basis of a contract for occupational preparation

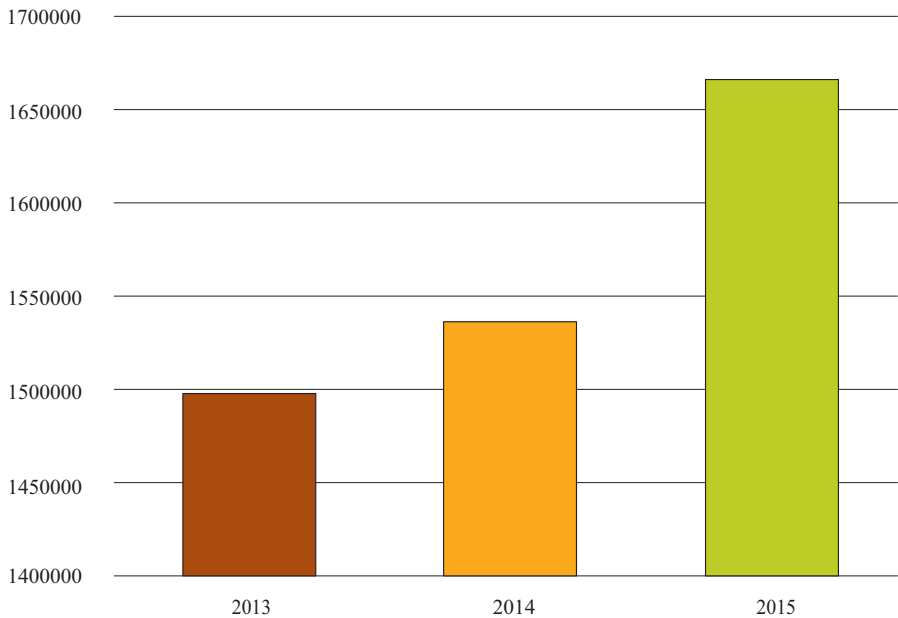
**PRZYJĘCIA DO PRACY I ZWOLNIENIA Z PRACY PRACOWNIKÓW PEŁNOZATRUDNIONYCH
W 2015 R.**

HIRES AND TERMINATIONS OF FULL-TIME IP Aid EMPLOYEES IN 2015

Przyjęcia do pracy pracowników pełnozatrudnionych
Hires of full-time employees

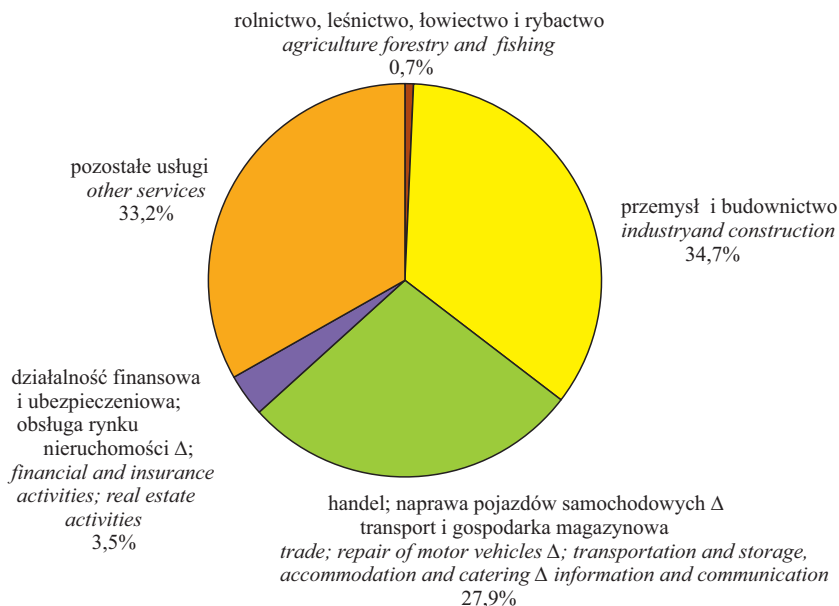


Zwolnienia z pracy pracowników pełnozatrudnionych
Terminations of full-time employees



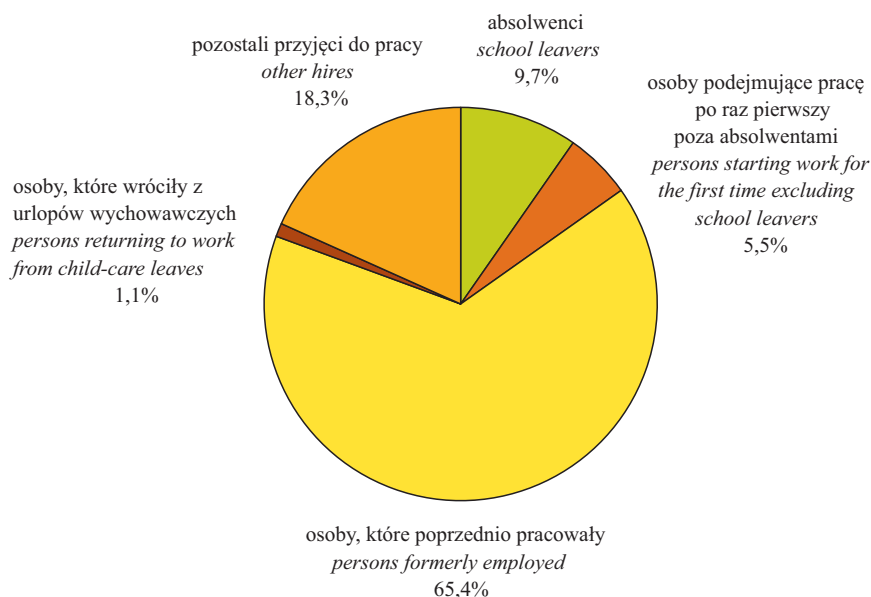
**PRZYJĘCIA DO PRACY PRACOWNIKÓW PEŁNOZATRUDNIONYCH WEDŁUG SEKCJI PKD
W 2015 R.**

HIRES OF FULL-TIME EMPLOYEES BY SECTIONS IN 2015

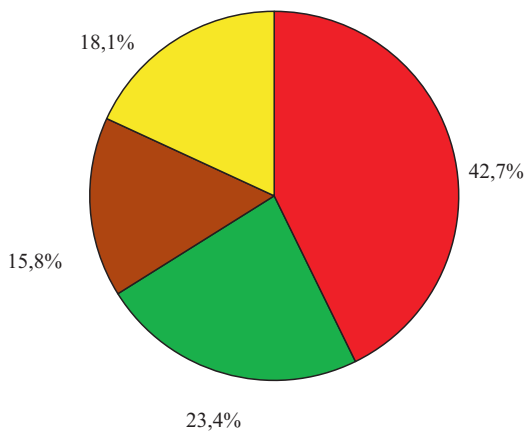






**PRZYJĘCIA DO PRACY PRACOWNIKÓW PEŁNOZATRUDNIONYCH WEDŁUG ŹRÓDEŁ
REKRUTACJI W 2015 R.**

HIRES OF FULL-TIME EMPLOYEES BY SOURCES OF INFLOW IN 2015

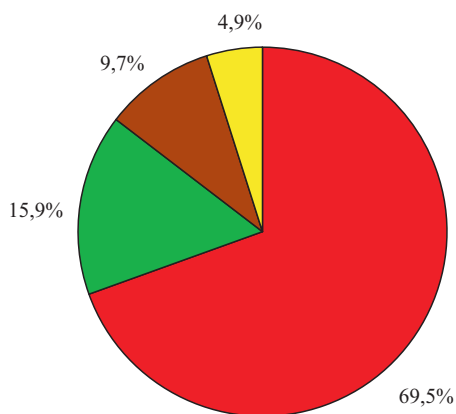


**ABSOLWENCI SZKÓŁ WYŻSZYCH, ZAWODOWYCH I LICEÓW OGÓLNOKSZTAŁCĄCYCH,
KTÓRZY PODJĘLI PRACĘ PO RAZ PIERWSZY W 2015 R.
GRADUATES OF TERTIARY SCHOOLS, LEAVERS OF VOCATIONAL AND SECONDARY
SCHOOLS STARTING WORK FOR THE FIRST TIME IN 2015**

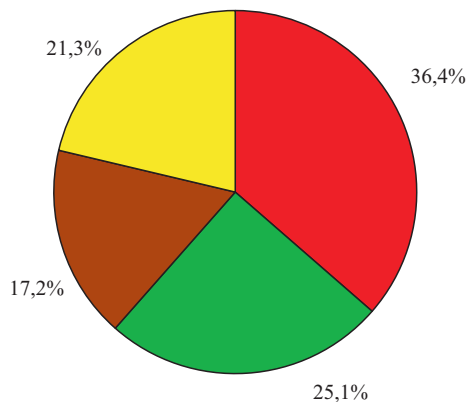


-  szkoły wyższe
tertiary schools graduates
-  policealne i średnie zawodowe
leavers of post secondary and secondary vocational schools
-  licea ogólnokształcące
general secondary schools
-  szkoły zasadnicze
basic vocational schools

**sektor publiczny
public sector**

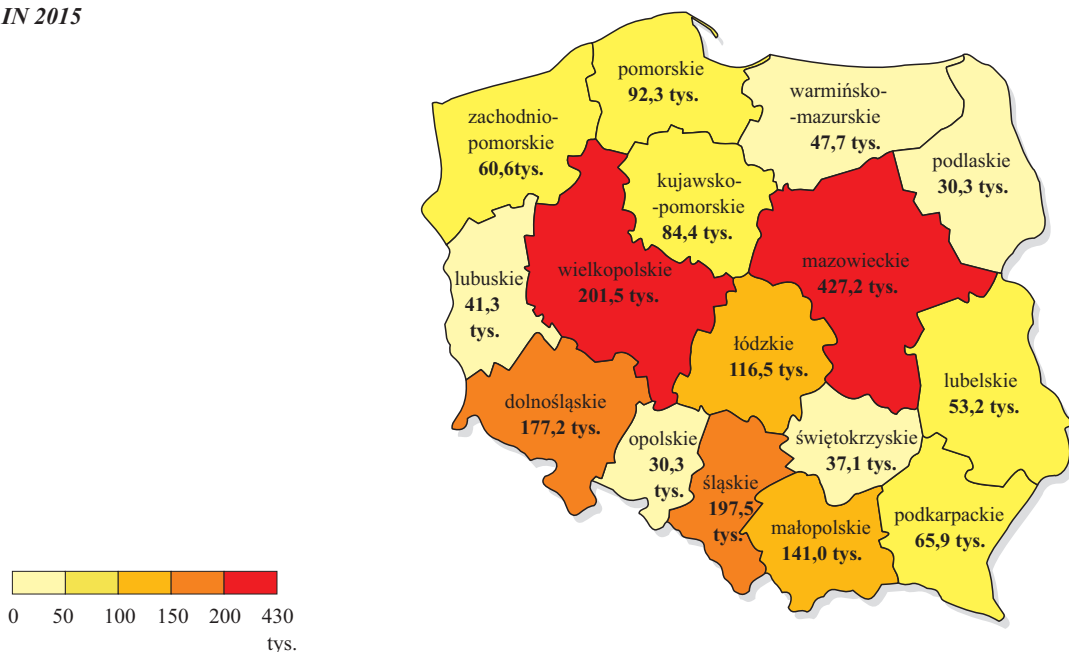


**sektor prywatny
privat sector**



PRZYJĘCIA DO PRACY PRACOWNIKÓW PEŁNOZATRUDNIIONYCH WEDŁUG WOJEWÓDZTW W 2015 R.

HIRES OF FULL-TIME EMPLOYEES BY VOIVODSHIPS IN 2015



ZWOLNIENIA Z PRACY PRACOWNIKÓW PEŁNOZATRUDNIIONYCH WEDŁUG WOJEWÓDZTW W 2015 R.

TERMINATIONS OF FULL-TIME EMPLOYEES BY VOIVODSHIPS IN 2015

